



Solar  Screen










## CLEAR PRINT PET

Design  
Dekoratívni - Tisk

Popis

Fólie Clear Print PET mohou být potištěny tiskovým strojem, který se tiskne UV zářením. Na druhé straně tato fólie absorbuje 95 % veškerého UV záření a chrání při nárazech.

## Vlastnosti

-  **Záruka**  
10 roky
-  **Hodnocení odolnosti vůči požáru**  
M1
-  **Skladování za doporučených podmínek**  
3 roky
-  **REACH / RoHS**  
Kompatibilní
-  **Dostupné šířky**  
122 cm, 152 cm
-  **Typ instalace**  
Interiér
-  **Barva zvenčí**  
Průhledná
-  **Délka**  
30.5 m
-  **Uhlíková stopa produktu (LCA)**  
1.56 kgCO2e/m<sup>2</sup>

## Konstrukce

- 1 Polyester vysoké optické kvality
- 2 Vyztužené PS lepidlo podporující elasticitu fólie při nárazu, polymerizuje se sklem během 30dnů
- 3 Jednorázový PET ochranný liner

-  **Složení**  
PET
-  **Tloušťka**  
70 μm

## Optické a solární vlastnosti

Odráz UV (%)	99
Propustnost viditelného světla (%)	90
Lepidlo	Akrilové citlivé na tlak

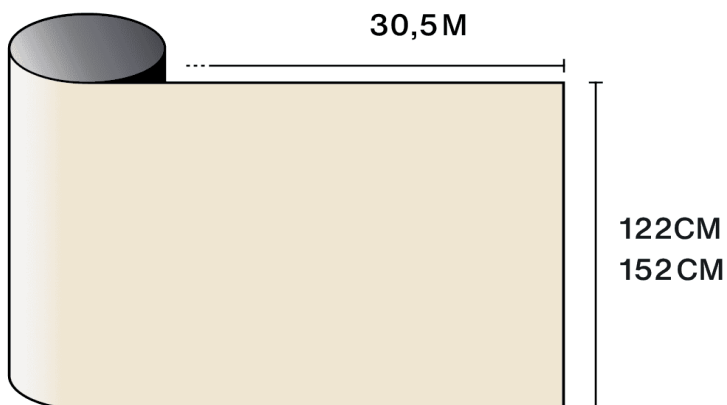
## Doporučení pro aplikaci

Vertikální situace a pro standardní skleněnou plochu

Číré jednoduché sklo	✓
Tónované jednoduché sklo	✓
Odrázné tónované jednoduché sklo	✓
Číré dvojitě sklo	✓
Tónované dvojitě sklo	✓
Odrázné tónované dvojitě sklo	✓
Plynem plněné dvojitě sklo – Low E	✓
Stadip Ext. číré dvojitě sklo	✓
Stadip Int. číré dvojitě sklo	✓

✓ Ano    ✗ Nedoporučeno    ! Ostražítost

## Detaily



## Doporučení pro údržbu

Použijte Slide On (600-FO2) nebo Film On (600-F0355) rozpuštěný v poměru 2 cL/l vody pro instalaci a čištění. Jeden měsíc po instalaci film nečistěte a nepoužívejte na něj samolepky/lepidla.



Otevřít video s radami k instalaci a údržbě