



Solar  Screen










CLEAR PRINT PET 4 C

Design
Dekoratívni - Tisk

Popis

Fólie Clear Print PET 4 C mohou být potištěny tiskovým strojem, který tiskne UV zářením. Na druhé straně tato fólie absorbuje 95 % veškerého UV záření a chrání při nárazech.

Vlastnosti

-  **Záruka**
5 roky
-  **Hodnocení odolnosti vůči požáru**
M1
-  **Skladování za doporučených podmínek**
3 roky
-  **REACH / RoHS**
Kompatibilní
-  **Dostupné šířky**
183 cm
-  **Typ instalace**
Interiér
-  **Barva zvenčí**
Průhledná
-  **Délka**
30.5 m
-  **Uhlíková stopa produktu (LCA)**
1.56 kgCO2e/m²

Konstrukce

- 1 Polyester vysoké optické kvality
- 2 Vyztužené PS lepidlo podporující elasticitu fólie při nárazu, polymerizuje se sklem během 30dnů
- 3 Jednorázový PET ochranný liner

-  **Složení**
PET
-  **Tloušťka**
120 μm

Optické a solární vlastnosti

Odras UV (%)	99
Propustnost viditelného světla (%)	88
Lepidlo	Akrilové citlivé na tlak


Doporučení pro aplikaci

Vertikální situace a pro standardní skleněnou plochu

Číré jednoduché sklo	✓
Tónované jednoduché sklo	✓
Odrasné tónované jednoduché sklo	✓
Číré dvojitě sklo	✓
Tónované dvojitě sklo	✓
Odrasné tónované dvojitě sklo	✓
Plynem plněné dvojitě sklo – Low E	✓
Stadip Ext. číré dvojitě sklo	✓
Stadip Int. číré dvojitě sklo	✓

✓ Ano ✗ Nedoporučeno ! Ostražítost

Detaily



Doporučení pro údržbu

Použijte Slide On (600-FO2) nebo Film On (600-F0355) rozpuštěný v poměru 2 cL/l vody pro instalaci a čištění. Jeden měsíc po instalaci film nečistěte a nepoužívejte na něj samolepky/lepidla.



Otevřít video s radami k instalaci a údržbě