



Solar  Screen

## WHITEBOARD










Design

Bílá tabule - Whiteboard

Popis

Tyto fólie na základě PET mění vaše rovné nebo skleněné povrchy na tabuli, kterou lze mazat. Navíc pravidelná bílá zadní strana umožňuje aplikaci na skleněné desky bez nevzhledných efektů.

## Vlastnosti

-  **Záruka**  
2 roky
-  **Hodnocení odolnosti vůči požáru**  
M1
-  **Skladování za doporučených podmínek**  
3 roky
-  **REACH / RoHS**  
Kompatibilní
-  **Dostupné šířky**  
152 cm
-  **Typ instalace**  
Interiér
-  **Barva zvenčí**  
Bílá
-  **Délka**  
30.5 m
-  **Uhlíková stopa produktu (LCA)**  
1.56 kgCO<sub>2</sub>e/m<sup>2</sup>

## Konstrukce

- 1 Vrstva odolná proti škrábancům, kompatibilní sfixy pro suché mazání
- 2 Barvený polyester
- 3 Spojovací lepidlo
- 4 Barvený polyester
- 5 PS lepidlo, polymerizuje se sklem během 15-dnů
- 6 Jednorázový PET ochranný liner

-  **Složení**  
PET
-  **Tloušťka**  
115 μm

## Optické a solární vlastnosti

Odraz UV (%)	99
Propustnost viditelného světla (%)	8
Lepidlo	Akrilové citlivé na tlak


## Doporučení pro aplikaci

Vertikální situace a pro standardní skleněnou plochu

Čiré jednoduché sklo	✓
Tónované jednoduché sklo	!
Odrážné tónované jednoduché sklo	✓
Čiré dvojitě sklo	!
Tónované dvojitě sklo	✗
Odrážné tónované dvojitě sklo	✓
Plynem plněné dvojitě sklo – Low E	✗
Stadip Ext. čiré dvojitě sklo	✗
Stadip Int. čiré dvojitě sklo	✗

✓ Ano ✗ Nedoporučeno ! Ostražítost

## Detaily



## Doporučení pro údržbu

Použijte Slide On (600-FO2) nebo Film On (600-F0355) rozpuštěný v poměru 2 cL/l vody pro instalaci a čištění. Jeden měsíc po instalaci film nečistěte a nepoužívejte na něj samolepky/lepidla.



Otevřít video s radami k instalaci a údržbě