



Solar  Screen

CLEAR PRINT PET










Design

Dekorativ - Trykning

Beskrivelse

Clear Print PET film kan printes i en UV-printer. Den absorberer også mere end 95% UV-stråler og beskytter mod slag og stød.

Egenskaber

-  **Garanti**
10 år
-  **Brandmodstandsklasse**
M1
-  **Opbevaring i anbefalede forhold**
3 år
-  **REACH / RoHS**
Overensstemmende
-  **Tilgængelige bredder**
122 cm, 152 cm
-  **Installationstype**
Indvendig
-  **Farve fra ydersiden**
Transparent
-  **Længde**
30.5 m
-  **Produkters CO₂-fodaftryk (LCA)**
(kgCO₂e/m²)
1.56 kgCO₂e/m²

Opbygning

- 1 Høj optisk kvalitet polyester
- 2 Forstærket PS-klæbemiddel til at følge filmens elasticitet i tilfælde af stød, polymeriserer med glas inden for 30 dage
- 3 Beskyttelses PET slipforing, engangs efter installation

-  **Sammensætning**
PET
-  **Tykkelse**
70 µm

Optiske og solare egenskaber

UV-afvisning (%)	99
Synligt lystransmission (%)	90
Lim	Trykfølsomt akryl


Anbefalinger til påføring

Vertikal situation og for en standard glasflade

Klar enkeltrude	✓
Tonet enkeltrude	✓
Reflekterende tonet enkeltrude	✓
Klar dobbeltrude	✓
Tonet dobbeltrude	✓
Reflekterende tonet dobbeltrude	✓
Gasfyldt dobbeltrude - Low E	✓
Stadip Ext. klar dobbeltrude	✓
Stadip Int. klar dobbeltrude	✓

✓ Ja ✗ Frarådes ! Forsigtighed

Detaljer



Installations- og Vedligeholdelsesråd

Brug Slide On (600-FO2) eller Film On (600-F0355) fortyndet til 2 cL/L vand til installation og rengøring. Rengør ikke i én måned efter installationen og påfør ikke klistermærker/klæbemidler på filmen.



Få adgang til videoen med installations- og vedligeholdelsesråd