



Solar  Screen










**CLEARBOARD**

Design  
Whiteboards - Clearboard

#### Beskrivelse

Clearboard er en transparent dry-erase folie, der forvandler enhver glasoverflade til en skrivebar whiteboard til standard dry-erase tuscher. Den bevarer klarhed og gennemsigtighed, når den ikke er i brug, og gør det muligt at skabe multifunktionelle skillevægge i kontorer, mødelokaler eller klasseværelser.

## Egenskaber

-  **Garanti**  
10 år
-  **Brandmodstandsklasse**  
M1
-  **Opbevaring i anbefalede forhold**  
3 år
-  **REACH / RoHS**  
Overensstemmende
-  **Tilgængelige bredder**  
152 cm
-  **Installationstype**  
Indvendig
-  **Farve fra ydersiden**  
Transparent
-  **Længde**  
30.5 m
-  **Produkters CO<sub>2</sub>-fodaftryk (LCA)**  
(kgCO<sub>2</sub>e/m<sup>2</sup>)  
1.56 kgCO<sub>2</sub>e/m<sup>2</sup>

## Optiske og solare egenskaber

UV-afvisning (%)	95
Synligt lystransmission (%)	85
Lim	Trykfølsomt akryl

## Anbefalinger til påføring

Vertikal situation og for en standard glasflade

Klar enkeltrude	✓
Tonet enkeltrude	✓
Reflekerende tonet enkeltrude	✓
Klar dobbeltrude	✓
Tonet dobbeltrude	✓
Reflekerende tonet dobbeltrude	✓
Gasfyldt dobbeltrude - Low E	✓
Stadip Ext. klar dobbeltrude	✓
Stadip Int. klar dobbeltrude	✓


✓ Ja    × Frarådes    ! Forsigtighed

## Opbygning

- 1 Ridse-resistent hård belægning der giver overfladebeskyttelse, holdbarhed og nem rengøring
- 2 Høj optisk kvalitet polyester
- 3 Forstærket PS-klæbemiddel til at følge filmens elasticitet i tilfælde af stød, polymeriserer med glas inden for 30 dage
- 4 Beskyttelses PET slipforing, engangs efter installation

-  **Sammensætning**  
PET
-  **Tykkelse**  
80 µm

## Detaljer



## Installations- og Vedligeholdelsesråd

Brug Slide On (600-FO2) eller Film On (600-F0355) fortyndet til 2 cL/L vand til installation og rengøring. Rengør ikke i én måned efter installationen og påfør ikke klistermærker/klæbemidler på filmen.



Få adgang til videoen med installations- og vedligeholdelsesråd