



Solar  Screen

MAT FROZEN PVC Paper Liner










Design

Privatliv - MAT PVC base

Beskrivelse



Den matterede effekt, som vi kan lide, generøs for øjet og berøring. Det giver et markant design og fremragende beskyttelse af privatlivets fred.

Egenskaber

-  **Garanti**
5 år
-  **Brandmodstandsklasse**
M1
-  **Opbevaring i anbefalede forhold**
3 år
-  **REACH / RoHS**
Overensstemmende
-  **Tilgængelige bredder**
148 cm
-  **Installationstype**
Indvendig
-  **Farve fra ydersiden**
Mat
-  **Længde**
30.5 m
-  **Produkters CO₂-fodaftryk (LCA)**
(kgCO₂e/m²)
1.56 kgCO₂e/m²

Opbygning

- 1 100µm Mat monomerisk PVC
- 2 Halv Permanent lim, som tillader afgang af den faktiske overflade, og begrænser limtransfer under fjernelse
- 3 Engangs PET plastik bagpapir eller silikonepapir til digital skæring

-  **Sammensætning**
PVC
-  **Tykkelse**
180 µm

Optiske og solare egenskaber

UV-afvisning (%)	85
Synligt lystransmission (%)	75
Lim	Trykfølsomt akryl

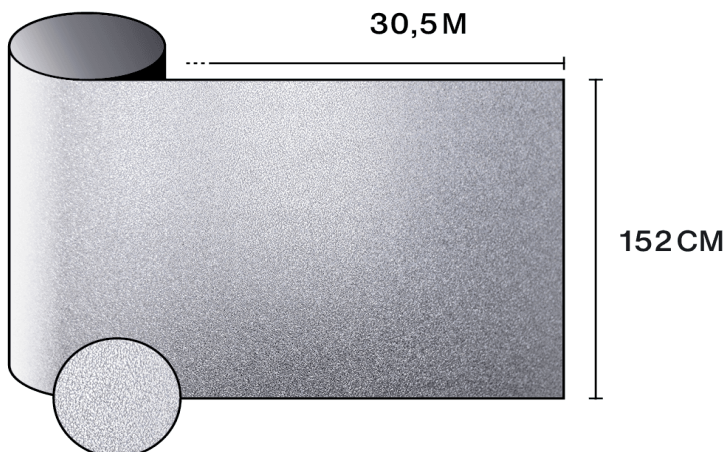
Anbefalinger til påføring

Vertikal situation og for en standard glasflade

Klar enkeltrude	✓
Tonet enkeltrude	✓
Reflekterende tonet enkeltrude	✓
Klar dobbeltrude	✓
Tonet dobbeltrude	✓
Reflekterende tonet dobbeltrude	✓
Gasfyldt dobbeltrude - Low E	✓
Stadip Ext. klar dobbeltrude	✓
Stadip Int. klar dobbeltrude	✓

✓ Ja ✗ Frarådes ! Forsigtighed

Detaljer



Installations- og Vedligeholdelsesråd

Brug Slide On (600-FO2) eller Film On (600-F0355) fortyndet til 2 cL/L vand til installation og rengøring. Rengør ikke i én måned efter installationen og påfør ikke klistermærker/klæbemidler på filmen.



Få adgang til videoen med installations- og vedligeholdelsesråd