



Solar  Screen










**CLEAR PRINT PET
Easystick**

Design
Dekorativ - Druck

Beschreibung


Diese Folie ist für alle Arten von Druckern geeignet. Ihr Silikonkleber vereinfacht die Montage und ist leicht zu entfernen.

Eigenschaften

-  **Garantie**
10 Jahre
-  **Feuerwiderstandsklasse**
M1
-  **Lagerung unter empfohlenen Bedingungen**
3 Jahre
-  **REACH / RoHS**
Konform
-  **Verfügbare Breiten**
152 cm
-  **Installationsart**
Innen
-  **Farbe von außen**
Transparent
-  **Länge**
30.5 m
-  **Kohlenstoff-Fußabdruck des Produkts (LCA)**
1.26 kgCO₂e/m²

Aufbau

- 1 Spezialdruckbeschichtung
- 2 Polyester hoher optischer Qualität
- 3 Silikonklebstoff, der schnelle trockene Installation erlaubt, leicht anzubringen, leicht abzunehmen
- 4 Schützender PET-Liner, der nach der Installation entsorgt wird

 **Zusammensetzung** PET  **Dicke** 140 µm

Optische und Solare Eigenschaften

UV-Abweisung (%)	90
Sichtbare Licht-Transmission (%)	90
Klebstoff	Druckempfindlicher Acryl


Anwendungsempfehlungen

Vertikale Situation und für eine Standard-Glasfläche

Klarglas Einscheibenverglasung	✓
Getönte Einscheibenverglasung	✓
Reflektierende getönte Einscheibenverglasung	✓
Klarglas Doppelverglasung	✓
Getönte Doppelverglasung	✓
Reflektierende getönte Doppelverglasung	✓
Gasgefüllte Doppelverglasung - Low E	✓
VSG - Ext. klar Doppelverglasung	✓
VSG - Int. klar Doppelverglasung	✓

✓ Ja ✗ Nicht empfohlen ! Vorsicht

Details



Installations- und Wartungshinweise

Verwenden Sie Slide On (600-FO2) oder Film On (600-F0355), verdünnt mit 2 cL/L Wasser, für Installation und Reinigung. Reinigen Sie nicht innerhalb eines Monats nach der Installation und bringen Sie keine Aufkleber/Klebstoffe auf der Folie an.



Hier finden Sie ein
Video zu Installations- und
Wartungshinweisen