



Solar  Screen

DATA JAMMER

Design

Diskretion - Privacy-Schutzfolie









Beschreibung

Data Jammer ist eine polarisierende technische Folie zum Schutz sensibler Informationen auf Bildschirmen. Auf Glas vor LED- oder Plasma-Displays aufgebracht, blockiert sie das Bild von außen, ermöglicht aber klare Sicht durch das Glas von der geschützten Seite und hilft so, Daten in Besprechungsräumen, Kontrollräumen oder Schaufenstern zu sichern.





Entdecken Sie das
Produkt per Video

Eigenschaften

-  **Garantie**
5 Jahre
-  **Feuerwiderstandsklasse**
M1
-  **Lagerung unter empfohlenen Bedingungen**
1 Jahre
-  **REACH / RoHS**
Konform
-  **Verfügbare Breiten**
122 cm
-  **Installationsart**
Innen
-  **Farbe von außen**
Transparent
-  **Länge**
30.5 m

Aufbau

- 1 Schützender PET-Liner, der nach der Installation entsorgt wird
- 2 Kratz-resistente harte Beschichtung, die Oberflächenschutz, Haltbarkeit und einfache Reinigung bietet
- 3 Polyester hoher optischer Qualität
- 4 PVA Folie
- 5 Polyester hoher optischer Qualität
- 6 PS-Klebstoff, polymerisiert mit Glas innerhalb von 15 Tagen
- 7 Schützender PET-Liner, der nach der Installation entsorgt wird

-  **Zusammensetzung**
PET + PVA
-  **Dicke**
132 µm

Optische und Solare Eigenschaften

UV-Abweisung (%)	99
Sichtbare Licht-Transmission (%)	44
Klebstoff	Druckempfindlicher Acryl

Anwendungsempfehlungen

Vertikale Situation und für eine Standard-Glasfläche

Klarglas Einscheibenverglasung	✓
Getönte Einscheibenverglasung	✓
Reflektierende getönte Einscheibenverglasung	✓
Klarglas Doppelverglasung	✓
Getönte Doppelverglasung	✓
Reflektierende getönte Doppelverglasung	✓
Gasgefüllte Doppelverglasung - Low E	✓
VSG - Ext. klar Doppelverglasung	✓
VSG - Int. klar Doppelverglasung	!

✓ Ja ✗ Nicht empfohlen ! Vorsicht

Installations- und Wartungshinweise

Verwenden Sie Slide On (600-FO2) oder Film On (600-F0355), verdünnt auf 2 cL/L Wasser, für Installation und Reinigung. Reinigen Sie nicht innerhalb eines Monats nach der Installation und bringen Sie keine Aufkleber/Klebstoffe auf der Folie an. Warnung: Diese Folie erfordert eine besondere Installation, bitte beachten Sie das Installations--anleitungsblatt.



Hier finden Sie ein
Video zu Installations- und
Wartungshinweisen