



Solar  Screen

MAT FROZEN PVC










Design

Diskretion - MAT PVC Basis

Beschreibung



Der matte Effekt, wie wir ihn lieben, großzügig für Auge und Haptik. Es bringt ein markantes Design und bietet zugleich hervorragenden Sichtschutz.

Eigenschaften

-  **Garantie**
5 Jahre
-  **Feuerwiderstandsklasse**
M1
-  **Lagerung unter empfohlenen Bedingungen**
3 Jahre
-  **REACH / RoHS**
Konform
-  **Verfügbare Breiten**
148 cm
-  **Installationsart**
Innen
-  **Farbe von außen**
Mattiert
-  **Länge**
30.5 m
-  **Kohlenstoff-Fußabdruck des Produkts (LCA)**
1.26 kgCO₂e/m²

Aufbau

- 1 100µm Matt monomerisches PVC
- 2 Halb Permanenter Klebstoff, der die Entgasung der tatsächlichen Oberfläche erlaubt und die Klebstoffübertragung beim Entfernen begrenzt
- 3 Einweg-PET-Kunststoffträger oder Silikonpapier-Träger für Digitalzuschnitt

 **Zusammensetzung** PET  **Dicke** 240 µm

Optische und solare Eigenschaften

UV-Abweisung (%)	85
Sichtbares Licht-Transmission (%)	75
Klebstoff	Druckempfindlicher Acryl

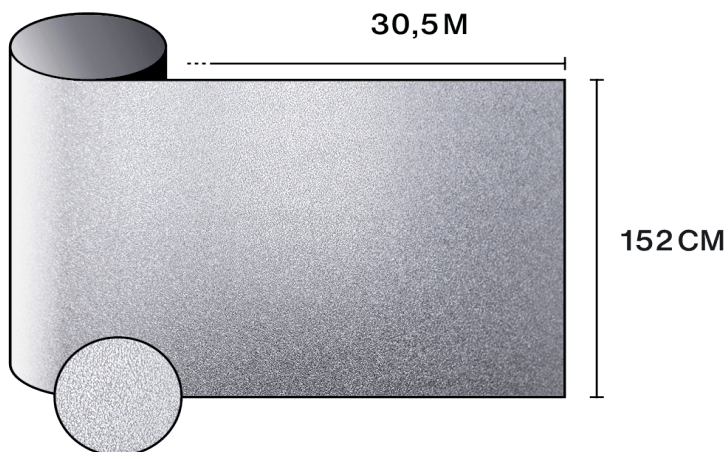
Anwendungsempfehlungen

Vertikale Situation und für eine Standard-Glasfläche

Klarglas Einscheibenverglasung	✓
Getönte Einscheibenverglasung	✓
Reflektierende getönte Einscheibenverglasung	✓
Klarglas Doppelverglasung	✓
Getönte Doppelverglasung	✓
Reflektierende getönte Doppelverglasung	✓
Gasgefüllte Doppelverglasung - Low E	✓
Stadip Ext. klar Doppelverglasung	✓
Stadip Int. klar Doppelverglasung	✓

✓ Ja ✗ Nicht empfohlen ! Vorsicht

Details



Installations- und Wartungshinweise

Verwenden Sie Slide On (600-FO2) oder Film On (600-F0355), verdünnt mit 2 cL/L Wasser, für Installation und Reinigung. Reinigen Sie nicht innerhalb eines Monats nach der Installation und bringen Sie keine Aufkleber/Klebstoffe auf der Folie an.



Greifen Sie auf das Video mit Installations- und Wartungshinweisen zu