



Solar  Screen

GREEN MINT C

Design
Farbig - Transparent










Beschreibung

Die transparente Mint C Folie verleiht dem Glas einen roten Farbton ohne die transparenten Eigenschaften zu beeinträchtigen. Es ist der perfekte Weg, um jede Innenverglasung (zB Trennwände , Duschabtrennungen , etc.) mit einem Hauch von Farbe zu beleben.



Entdecken Sie das
Produkt per Video

Eigenschaften

-  **Garantie**
5 Jahre
-  **Feuerwiderstandsklasse**
M1
-  **Lagerung unter empfohlenen Bedingungen**
3 Jahre
-  **REACH / RoHS**
Konform
-  **Verfügbare Breiten**
152 cm
-  **Installationsart**
Innen
-  **Farbe von außen**
Grün
-  **Länge**
30.5 m
-  **Kohlenstoff-Fußabdruck des Produkts (LCA)**
1.56 kgCO₂e/m²

Aufbau

- 1 Kratz-resistente harte Beschichtung, die Oberflächenschutz, Haltbarkeit und einfache Reinigung bietet
- 2 Gefärbtes Polyester von hoher optischer Qualität
- 3 Verbindender Klebstoff
- 4 Polyester hoher optischer Qualität
- 5 PS-Klebstoff, polymerisiert mit Glas innerhalb von 15 Tagen
- 6 Schützender PET-Liner, der nach der Installation entsorgt wird

-  **Zusammensetzung**
PET
-  **Dicke**
40 µm

Optische und Solare Eigenschaften

UV-Abweisung (%)	99
Sichtbare Licht-Transmission (%)	65
Klebstoff	Druckempfindlicher Acryl


Anwendungsempfehlungen

Vertikale Situation und für eine Standard-Glasfläche

Klarglas Einscheibenverglasung	✓
Getönte Einscheibenverglasung	!
Reflektierende getönte Einscheibenverglasung	✓
Klarglas Doppelverglasung	!
Getönte Doppelverglasung	✗
Reflektierende getönte Doppelverglasung	✓
Gasgefüllte Doppelverglasung - Low E	!
VSG - Ext. klar Doppelverglasung	!
VSG - Int. klar Doppelverglasung	✗

✓ Ja ✗ Nicht empfohlen ! Vorsicht

Details



Installations- und Wartungshinweise

Verwenden Sie Slide On (600-FO2) oder Film On (600-F0355), verdünnt mit 2 cL/L Wasser, für Installation und Reinigung. Reinigen Sie nicht innerhalb eines Monats nach der Installation und bringen Sie keine Aufkleber/Klebstoffe auf der Folie an.



Hier finden Sie ein Video zu Installations- und Wartungshinweisen