



Solar  Screen

MAT WHITE PVC

Design

Diskretion - MAT PVC Basis










Beschreibung

Die Matt Acid ist eine polymere PVC Sichtschutzfolie und wurde entwickelt um Ihnen einen guten Schutz vor neugierigen Blicken zu gewähren ohne dabei die Lichtsichtbarkeit zu stark zu beeinträchtigen. Bedruckbar mit allen gängigen Druckern.




Entdecken Sie das
Produkt per Video

Eigenschaften

-  **Garantie**
5 Jahre
-  **Feuerwiderstandsklasse**
M1
-  **Lagerung unter empfohlenen Bedingungen**
3 Jahre
-  **REACH / RoHS**
Konform
-  **Verfügbare Breiten**
122 cm, 152 cm
-  **Installationsart**
Innen
-  **Farbe von außen**
Mattiert
-  **Länge**
50 m
-  **Kohlenstoff-Fußabdruck des Produkts (LCA)**
1.56 kgCO2e/m²

Aufbau

- 1 80µm polymeres PVC
- 2 Halb Permanenter Klebstoff, der die Entgasung der tatsächlichen Oberfläche erlaubt und die Klebstoffübertragung beim Entfernen begrenzt
- 3 Papier-Trägerliner, der digitalen Zuschnitt ermöglicht

-  **Zusammensetzung**
PVC
-  **Dicke**
80 µm

Optische und Solare Eigenschaften

UV-Abweisung (%)	95
Sichtbare Licht-Transmission (%)	45
Klebstoff	Druckempfindlicher Acryl


Anwendungsempfehlungen

Vertikale Situation und für eine Standard-Glasfläche

Klarglas Einscheibenverglasung	✓
Getönte Einscheibenverglasung	✓
Reflektierende getönte Einscheibenverglasung	✓
Klarglas Doppelverglasung	✓
Getönte Doppelverglasung	✓
Reflektierende getönte Doppelverglasung	✓
Gasgefüllte Doppelverglasung - Low E	✓
VSG - Ext. klar Doppelverglasung	✓
VSG - Int. klar Doppelverglasung	✓

✓ Ja ✗ Nicht empfohlen ! Vorsicht

Details



Installations- und Wartungshinweise

Verwenden Sie Slide On (600-FO2) oder Film On (600-F0355), verdünnt mit 2 cL/L Wasser, für Installation und Reinigung. Reinigen Sie nicht innerhalb eines Monats nach der Installation und bringen Sie keine Aufkleber/Klebstoffe auf der Folie an.



Hier finden Sie ein
Video zu Installations- und
Wartungshinweisen