



Solar  Screen

**MAT YELLOW PET**

Design  
Farbig - Matt










Beschreibung

Installiert auf einem transparentem Glas, verleiht die Folie "Matt Gelb" einen Hauch von Farbe, ohne dabei die Transparenz des Glases zu beeinträchtigen. Es ist die perfekte Lösung um Ihre Fenster (Trennwände, Duschabtrennungen, usw) im Innenbereich aufzuwerten.





Entdecken Sie das  
Produkt per Video

## Eigenschaften

-  **Garantie**  
5 Jahre
-  **Feuerwiderstandsklasse**  
M1
-  **Lagerung unter empfohlenen Bedingungen**  
3 Jahre
-  **REACH / RoHS**  
Konform
-  **Verfügbare Breiten**  
152 cm
-  **Installationsart**  
Innen
-  **Farbe von außen**  
Gelb
-  **Länge**  
30.5 m
-  **Kohlenstoff-Fußabdruck des Produkts (LCA)**  
1.56 kgCO<sub>2</sub>e/m<sup>2</sup>

## Aufbau

- 1 Mattiertes Polyester mit Satinoberfläche
- 2 Verbindender Klebstoff
- 3 Gefärbtes Polyester von hoher optischer Qualität
- 4 PS-Klebstoff, polymerisiert mit Glas innerhalb von 15 Tagen
- 5 Schützender PET-Liner, der nach der Installation entsorgt wird

-  **Zusammensetzung**  
PET
-  **Dicke**  
60 µm

## Optische und Solare Eigenschaften

UV-Abweisung (%)	99
Sichtbare Licht-Transmission (%)	60
Klebstoff	Druckempfindlicher Acryl


## Anwendungsempfehlungen

Vertikale Situation und für eine Standard-Glasfläche

Klarglas Einscheibenverglasung	✓
Getönte Einscheibenverglasung	!
Reflektierende getönte Einscheibenverglasung	✓
Klarglas Doppelverglasung	!
Getönte Doppelverglasung	!
Reflektierende getönte Doppelverglasung	✓
Gasgefüllte Doppelverglasung - Low E	!
VSG - Ext. klar Doppelverglasung	!
VSG - Int. klar Doppelverglasung	✗

✓ Ja ✗ Nicht empfohlen ! Vorsicht

## Details



## Installations- und Wartungshinweise

Verwenden Sie Slide On (600-FO2) oder Film On (600-F0355), verdünnt mit 2 cL/L Wasser, für Installation und Reinigung. Reinigen Sie nicht innerhalb eines Monats nach der Installation und bringen Sie keine Aufkleber/Klebstoffe auf der Folie an.



Hier finden Sie ein Video zu Installations- und Wartungshinweisen