



Solar  Screen

**RIGA**

Design  
Dekorativ - Linien










#### Beschreibung

Die Selbstklebefolie "Riga" mit seinen irregulären und mattierten Formen verleiht den Fenstern und Trennwänden ein modernes Aussehen.



Entdecken Sie das  
Produkt per Video

## Eigenschaften

-  **Garantie**  
5 Jahre
-  **Feuerwiderstandsklasse**  
M1
-  **Lagerung unter empfohlenen Bedingungen**  
3 Jahre
-  **REACH / RoHS**  
Konform
-  **Verfügbare Breiten**  
152 cm
-  **Installationsart**  
Innen
-  **Farbe von außen**  
Mattiert
-  **Länge**  
30.5 m
-  **Kohlenstoff-Fußabdruck des Produkts (LCA)**  
1.26 kgCO<sub>2</sub>e/m<sup>2</sup>

## Optische und Solare Eigenschaften

UV-Abweisung (%)	90
Sichtbare Licht-Transmission (%)	54
Klebstoff	Druckempfindlicher Acryl

## Anwendungsempfehlungen



Vertikale Situation und für eine Standard-Glasfläche

Klarglas Einscheibenverglasung	✓
Getönte Einscheibenverglasung	✓
Reflektierende getönte Einscheibenverglasung	✓
Klarglas Doppelverglasung	✓
Getönte Doppelverglasung	✓
Reflektierende getönte Doppelverglasung	✓
Gasgefüllte Doppelverglasung - Low E	✓
VSG - Ext. klar Doppelverglasung	✓
VSG - Int. klar Doppelverglasung	✓

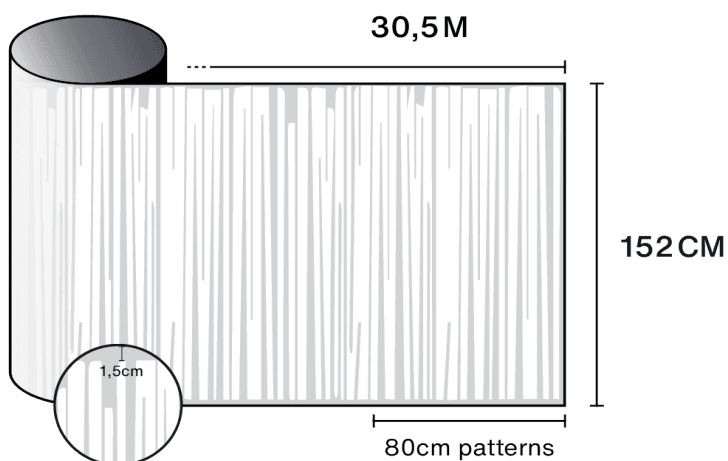
✓ Ja    ✗ Nicht empfohlen    ! Vorsicht

## Aufbau

- 1 Polyester hoher optischer Qualität mit aufgedrucktem Design
- 2 PS-Klebstoff, polymerisiert mit Glas innerhalb von 15 Tagen
- 3 Schützender PET-Liner, der nach der Installation entsorgt wird

-  **Zusammensetzung**  
PET
-  **Dicke**  
40 µm

## Details



## Installations- und Wartungshinweise

Verwenden Sie Slide On (600-FO2) oder Film On (600-F0355), verdünnt mit 2 cL/L Wasser, für Installation und Reinigung. Reinigen Sie nicht innerhalb eines Monats nach der Installation und bringen Sie keine Aufkleber/Klebstoffe auf der Folie an.



Hier finden Sie ein Video zu Installations- und Wartungshinweisen