



Solar  Screen










VOGUE 6

Design
Dekorativ - Linien

Beschreibung

Die dekorative Folie Vogue 6 besteht aus einem systematischen wiederholenden Muster, das Ihre Fenster und Glasflächen personalisiert. Geometrische Formen auf Ihrem Glas oder Glastrennwänden sind eine hervorragende Möglichkeit, jedem Raum Leben einzuhauchen.

Eigenschaften

-  **Garantie**
5 Jahre
-  **Feuerwiderstandsklasse**
M1
-  **Lagerung unter empfohlenen Bedingungen**
3 Jahre
-  **REACH / RoHS**
Konform
-  **Verfügbare Breiten**
152 cm
-  **Installationsart**
Innen
-  **Farbe von außen**
Mattiert
-  **Länge**
30.5 m
-  **Kohlenstoff-Fußabdruck des Produkts (LCA)**
1.26 kgCO₂e/m²

Optische und Solare Eigenschaften

UV-Abweisung (%)	90
Sichtbare Licht-Transmission (%)	80
Klebstoff	Druckempfindlicher Acryl

Anwendungsempfehlungen



Vertikale Situation und für eine Standard-Glasfläche

Klarglas Einscheibenverglasung	✓
Getönte Einscheibenverglasung	✓
Reflektierende getönte Einscheibenverglasung	✓
Klarglas Doppelverglasung	✓
Getönte Doppelverglasung	✓
Reflektierende getönte Doppelverglasung	✓
Gasgefüllte Doppelverglasung - Low E	✓
VSG - Ext. klar Doppelverglasung	✓
VSG - Int. klar Doppelverglasung	✓

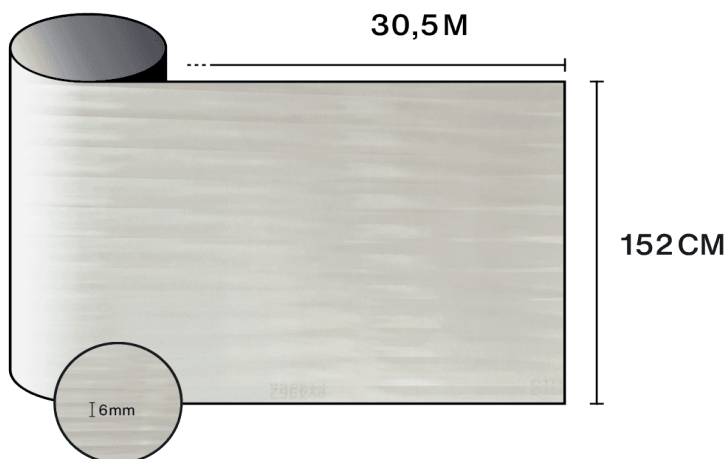
✓ Ja ✗ Nicht empfohlen ! Vorsicht

Aufbau

- 1 Polyester hoher optischer Qualität mit graviertem Muster
- 2 PS-Klebstoff, polymerisiert mit Glas innerhalb von 15 Tagen
- 3 Schützender PET-Liner, der nach der Installation entsorgt wird

-  **Zusammensetzung**
PET
-  **Dicke**
105 µm

Details



Installations- und Wartungshinweise

Verwenden Sie Slide On (600-FO2) oder Film On (600-F0355), verdünnt mit 2 cL/L Wasser, für Installation und Reinigung. Reinigen Sie nicht innerhalb eines Monats nach der Installation und bringen Sie keine Aufkleber/Klebstoffe auf der Folie an.



Hier finden Sie ein
Video zu Installations- und
Wartungshinweisen