



Solar  Screen

WHITE OPAQUE

Design

Diskretion - Blackout










Beschreibung

Die Opaque White bietet einen totalen zweiseitigen Blickschutz. Sie blockiert fast alle Lichteinfälle und bietet effektiven Schutz für Ihre Lagerräume oder Datenspeicher.





Entdecken Sie das
Produkt per Video

Eigenschaften

-  **Garantie**
10 Jahre
-  **Feuerwiderstandsklasse**
M1
-  **Lagerung unter empfohlenen Bedingungen**
3 Jahre
-  **REACH / RoHS**
Konform
-  **Verfügbare Breiten**
152 cm
-  **Installationsart**
Innen
-  **Farbe von außen**
Weiß
-  **Länge**
30.5 m
-  **Kohlenstoff-Fußabdruck des Produkts (LCA)**
1.60 kgCO₂e/m²

Aufbau

- 1 Kratz-resistente harte Beschichtung, die Oberflächenschutz, Haltbarkeit und einfache Reinigung bietet
- 2 Gefärbtes Polyester hoher optischer Qualität mit einer IR-blockierenden Metallpartikelbeschichtung
- 3 Verbindender Klebstoff
- 4 Polyester hoher optischer Qualität
- 5 PS-Klebstoff, polymerisiert mit Glas innerhalb von 15 Tagen
- 6 Schützender PET-Liner, der nach der Installation entsorgt wird

-  **Zusammensetzung**
PET
-  **Dicke**
150 µm

Optische und Solare Eigenschaften

UV-Abweisung (%)	99
Sichtbare Licht-Transmission (%)	1
Klebstoff	Druckempfindlicher Acryl


Anwendungsempfehlungen

Vertikale Situation und für eine Standard-Glasfläche

Klarglas Einscheibenverglasung	✓
Getönte Einscheibenverglasung	!
Reflektierende getönte Einscheibenverglasung	✓
Klarglas Doppelverglasung	!
Getönte Doppelverglasung	✗
Reflektierende getönte Doppelverglasung	✓
Gasgefüllte Doppelverglasung - Low E	✗
VSG - Ext. klar Doppelverglasung	✗
VSG - Int. klar Doppelverglasung	✗

✓ Ja ✗ Nicht empfohlen ! Vorsicht

Details



Installations- und Wartungshinweise

Verwenden Sie Slide On (600-FO2) oder Film On (600-F0355), verdünnt mit 2 cL/L Wasser, für Installation und Reinigung. Reinigen Sie nicht innerhalb eines Monats nach der Installation und bringen Sie keine Aufkleber/Klebstoffe auf der Folie an.



Hier finden Sie ein Video zu Installations- und Wartungshinweisen