



Solar  Screen

**BOREAL**

Diseño  
Decorativo - Líneas










Descripción

La lámina decorativa Boreal le permite personalizar sus ventanas y mamparas de cristal. Decorada con un motivo de topos en efecto degradado, agrupadas en bandas lineales de 40 mm.



Descubrir el producto  
en vídeo

## Características

-  **Garantía**  
5 años
-  **Clasificación de resistencia al fuego**  
M1
-  **Almacenamiento en condiciones recomendadas**  
3 años
-  **REACH / RoHS**  
Conforme
-  **Anchos disponibles**  
152 cm
-  **Tipo de instalación**  
Interior
-  **Color desde el exterior**  
Blanco
-  **Longitud**  
30.5 m
-  **Huella de carbono del producto (LCA)**  
1.56 kgCO<sub>2</sub>e/m<sup>2</sup>

## Propiedades ópticas y solares

|                                |                                |
|--------------------------------|--------------------------------|
| Rechazo UV (%)                 | 90                             |
| Transmisión de luz visible (%) | 54                             |
| Adhesivo                       | Acrílico sensible a la presión |

## Consejos de aplicación

Situación vertical y para una superficie acristalada estándar

|  |   |
|--|---|
| Cristal simple claro                         | ✓ |
| Cristal simple teñido                        | ✓ |
| Cristal simple teñido reflectante            | ✓ |
| Cristal doble claro                          | ✓ |
| Cristal doble teñido                         | ✓ |
| Cristal doble teñido reflectante             | ✓ |
| Doble acristalamiento relleno de gas - Low E | ✓ |
| Stadip Ext. claro doble                      | ✓ |
| Stadip Int. claro doble                      | ✓ |

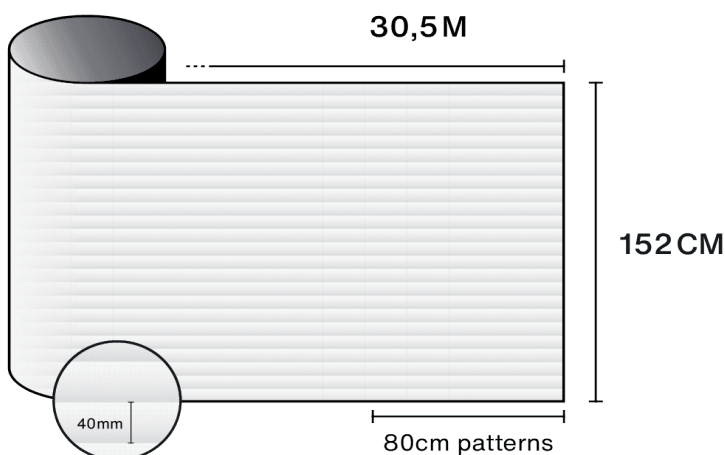
✓ Sí    ✗ No recomendado    ! Precaución

## Construcción

- 1 Poliéster de alta calidad óptica con diseño impreso
- 2 Adhesivo PS, se polimeriza con el vidrio en 15 días
- 3 Forro de liberación PET protector desechable tras la instalación

-  **Composición**  
PET
-  **Espesor**  
40 µm

## Detalles



## Consejos de instalación y mantenimiento

Utilice Slide On (600-FO2) o Film On (600-F0355) diluido a 2 cL/L de agua para la instalación y limpieza. No limpie durante un mes después de la instalación ni aplique pegatinas/adhesivos en la película.



Acceder al vídeo con consejos de instalación y mantenimiento