



Solar  Screen

CIRCUIT

Diseño

Decorativo - Abstracto










Descripción

La lámina decorativa Circuit se compone de un patrón repetitivo sistemático que personaliza sus ventanas y superficies acristaladas. El uso de formas geométricas en sus acristalamientos o mamparas de cristal es una excelente manera de alegrar cualquier espacio.



Descubrir el producto
en vídeo

Características

-  **Garantía**
5 años
-  **Clasificación de resistencia al fuego**
M1
-  **Almacenamiento en condiciones recomendadas**
3 años
-  **REACH / RoHS**
Conforme
-  **Anchos disponibles**
152 cm
-  **Tipo de instalación**
Interior
-  **Color desde el exterior**
Esmerilado
-  **Longitud**
30.5 m
-  **Huella de carbono del producto (LCA)**
1.56 kgCO₂e/m²

Propiedades ópticas y solares

Rechazo UV (%)	90
Transmisión de luz visible (%)	50
Adhesivo	Acrílico sensible a la presión

Consejos de aplicación

Situación vertical y para una superficie acristalada estándar

Cristal simple claro	✓
Cristal simple teñido	✓
Cristal simple teñido reflectante	✓
Cristal doble claro	✓
Cristal doble teñido	✓
Cristal doble teñido reflectante	✓
Doble acristalamiento relleno de gas - Low E	✓
Stadip Ext. claro doble	✓
Stadip Int. claro doble	✓

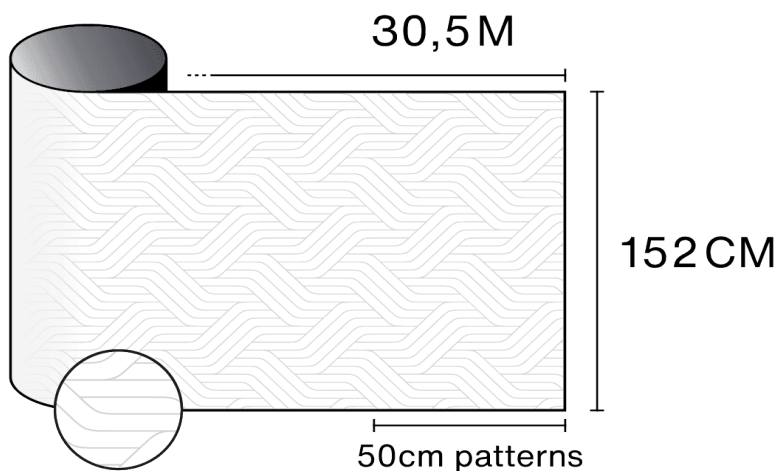
✓ Sí ✗ No recomendado ! Precaución

Construcción

- 1 Poliéster de alta calidad óptica con diseño impreso
- 2 Adhesivo PS, se polimeriza con el vidrio en 15 días
- 3 Forro de liberación PET protector desechable tras la instalación

-  **Composición**
PET
-  **Espesor**
40 µm

Detalles



Consejos de instalación y mantenimiento

Utilice Slide On (600-FO2) o Film On (600-F0355) diluido a 2 cL/L de agua para la instalación y limpieza. No limpie durante un mes después de la instalación ni aplique pegatinas/adhesivos en la película.



Acceder al vídeo con consejos de instalación y mantenimiento