



Solar  Screen

DATA JAMMER

Diseño

Discreción - Privacidad de las pantallas









Descripción

Data Jammer es un film técnico polarizador diseñado para proteger información sensible en pantallas. Aplicado al vidrio frente a pantallas LED o de plasma, bloquea la imagen desde el exterior mientras permite una visión clara a través del vidrio desde el lado protegido, ayudando a asegurar los datos en salas de reuniones, salas de control o escaparates.





Descubrir el producto en vídeo

Características

-  **Garantía**
5 años
-  **Clasificación de resistencia al fuego**
M1
-  **Almacenamiento en condiciones recomendadas**
1 años
-  **REACH / RoHS**
Conforme
-  **Anchos disponibles**
122 cm
-  **Tipo de instalación**
Interior
-  **Color desde el exterior**
Transparente
-  **Longitud**
30.5 m

Construcción

- 1 Forro de liberación PET protector desechable tras la instalación
- 2 Revestimiento duro resistente a rayaduras que proporciona protección, durabilidad y facilidad de limpieza
- 3 Poliéster de alta calidad óptica
- 4 Película PVA
- 5 Poliéster de alta calidad óptica
- 6 Adhesivo PS, se polimeriza con el vidrio en 15 días
- 7 Forro de liberación PET protector desechable tras la instalación

-  **Composición**
PET + PVA
-  **Espesor**
132 µm

Propiedades ópticas y solares

Rechazo UV (%)	99
Transmisión de luz visible (%)	44
Adhesivo	Acrílico sensible a la presión


Consejos de aplicación

Situación vertical y para una superficie acristalada estándar

Cristal simple claro	✓
Cristal simple teñido	✓
Cristal simple teñido reflectante	✓
Cristal doble claro	✓
Cristal doble teñido	✓
Cristal doble teñido reflectante	✓
Doble acristalamiento relleno de gas - Low E	✓
Stadip Ext. claro doble	✓
Stadip Int. claro doble	!

✓ Sí × No recomendado ! Precaución

Detalles



Consejos de instalación y mantenimiento

Utilice Slide On (600-FO2) o Film On (600-F0355) diluido a 2 cL/L de agua para la instalación y limpieza. No limpie durante un mes después de la instalación ni aplique pegatinas/adhesivos en la película. Advertencia: esta película requiere una instalación especial, por favor consulte la hoja de instrucciones de instalación.



Acceder al vídeo con consejos de instalación y mantenimiento