



Solar  Screen

MAT BLUE PET










Diseño
Colores - Mate

Descripción

Instalada sobre un acristalamiento claro, la lámina Mat Bleu aporta un tono azul mate, manteniendo la luz natural. Aporta un toque de color y dinamismo a cualquier acristalamiento interior (mamparas, duchas, etc.)



Características

-  **Garantía**
5 años
-  **Clasificación de resistencia al fuego**
M1
-  **Almacenamiento en condiciones recomendadas**
3 años
-  **REACH / RoHS**
Conforme
-  **Anchos disponibles**
152 cm
-  **Tipo de instalación**
Interior
-  **Color desde el exterior**
Azul
-  **Longitud**
30.5 m
-  **Huella de carbono del producto (LCA)**
1.26 kgCO2e/m²

Construcción

- 1 Poliéster esmerilado con superficie satinada
- 2 Adhesivo de unión
- 3 Poliéster teñido de alta calidad óptica
- 4 Adhesivo PS, se polimeriza con el vidrio en 15 días
- 5 Forro de liberación PET protector desechable tras la instalación

-  **Composición**
PET
-  **Espesor**
60 µm

Propiedades ópticas y solares

Rechazo UV (%)	95
Transmisión de luz visible (%)	55
Adhesivo	Acrílico sensible a la presión


Consejos de aplicación

Situación vertical y para una superficie acristalada estándar

Cristal simple claro	✓
Cristal simple teñido	!
Cristal simple teñido reflectante	✓
Cristal doble claro	!
Cristal doble teñido	!
Cristal doble teñido reflectante	✓
Doble acristalamiento relleno de gas - Low E	!
Stadip Ext. claro doble	!
Stadip Int. claro doble	✗

✓ Sí ✗ No recomendado ! Precaución

Detalles



Consejos de instalación y mantenimiento

Utilice Slide On (600-FO2) o Film On (600-F0355) diluido a 2 cL/L de agua para la instalación y limpieza. No limpie durante un mes después de la instalación ni aplique pegatinas/adhesivos en la película.



Acceder al vídeo con consejos de
instalación y mantenimiento