



Solar  Screen

MAT BRONZE PET

Diseño
Colores - Mate










Descripción

La lámina de privacidad Mat Bronze está diseñada para proteger de miradas curiosas. Completamente translúcida, permite el paso de una buena parte de luz natural.



Descubrir el producto
en vídeo

Características

-  **Garantía**
5 años
-  **Clasificación de resistencia al fuego**
M1
-  **Almacenamiento en condiciones recomendadas**
3 años
-  **REACH / RoHS**
Conforme
-  **Anchos disponibles**
152 cm
-  **Tipo de instalación**
Interior
-  **Color desde el exterior**
Bronce
-  **Longitud**
30.5 m
-  **Huella de carbono del producto (LCA)**
1.56 kgCO2e/m²

Propiedades ópticas y solares

Rechazo UV (%)	99
Transmisión de luz visible (%)	18
Adhesivo	Acrílico sensible a la presión

Consejos de aplicación

Situación vertical y para una superficie acristalada estándar

Cristal simple claro	✓
Cristal simple teñido	!
Cristal simple teñido reflectante	✓
Cristal doble claro	!
Cristal doble teñido	✗
Cristal doble teñido reflectante	✓
Doble acristalamiento relleno de gas - Low E	!
Stadip Ext. claro doble	✗
Stadip Int. claro doble	✗

✓ Sí ✗ No recomendado ! Precaución


Construcción

- 1 Poliéster esmerilado con superficie satinada
- 2 Adhesivo de unión
- 3 Poliéster teñido de alta calidad óptica
- 4 Adhesivo PS, se polimeriza con el vidrio en 15 días
- 5 Forro de liberación PET protector desechable tras la instalación

 **Composición**
PET

 **Espesor**
60 µm

Detalles



Consejos de instalación y mantenimiento

Utilice Slide On (600-FO2) o Film On (600-F0355) diluido a 2 cL/L de agua para la instalación y limpieza. No limpie durante un mes después de la instalación ni aplique pegatinas/adhesivos en la película.



Acceder al vídeo con consejos de instalación y mantenimiento