



Solar  Screen

MAT OPAL PET










Diseño

Discreción - Base MAT PET

Descripción

La lámina de privacidad Mat Opal está diseñada para proteger de miradas curiosas. Completamente translúcida, permite el paso de una buena parte de luz natural.

Características

-  **Garantía**
5 años
-  **Clasificación de resistencia al fuego**
M1
-  **Almacenamiento en condiciones recomendadas**
3 años
-  **REACH / RoHS**
Conforme
-  **Anchos disponibles**
91 cm, 122 cm, 152 cm, 183 cm
-  **Tipo de instalación**
Interior
-  **Color desde el exterior**
Blanco
-  **Longitud**
30.5 m
-  **Huella de carbono del producto (LCA)**
1.56 kgCO2e/m²

Propiedades ópticas y solares

Rechazo UV (%)	95
Transmisión de luz visible (%)	30
Adhesivo	Acrílico sensible a la presión

Consejos de aplicación

Situación vertical y para una superficie acristalada estándar


Cristal simple claro	✓
Cristal simple teñido	✓
Cristal simple teñido reflectante	✓
Cristal doble claro	✓
Cristal doble teñido	✓
Cristal doble teñido reflectante	✓
Doble acristalamiento relleno de gas - Low E	✓
Stadip Ext. claro doble	✓
Stadip Int. claro doble	✓

✓ Sí ✗ No recomendado ! Precaución


Construcción

- 1 Poliéster esmerilado con superficie satinada
- 2 Adhesivo de unión
- 3 Poliéster de alta calidad óptica
- 4 Adhesivo PS, se polimeriza con el vidrio en 15 días
- 5 Forro de liberación PET protector desechable tras la instalación

 **Composición**
PET

 **Espesor**
60 µm

Detalles



Consejos de instalación y mantenimiento

Utilice Slide On (600-FO2) o Film On (600-F0355) diluido a 2 cL/L de agua para la instalación y limpieza. No limpie durante un mes después de la instalación ni aplique pegatinas/adhesivos en la película.



Acceder al vídeo con consejos de instalación y mantenimiento