



Solar  Screen

AQUATICA

Design

Decoratif - Abstract










Description

Inspiré par la flore sous-marine, le film décoratif Aquatica ajoutera du caractère à un environnement sophistiqué et professionnel. L'utilisation de formes originales sur vos vitrages ou cloisons vitrées est un excellent moyen d'égayer n'importe quel espace.



Découvrir le produit
en vidéo

Caractéristiques

-  **Garantie**
5 ans
-  **Classe de résistance au feu**
M1
-  **Stockage dans conditions recommandées**
3 ans
-  **REACH / RoHS**
Conforme
-  **Largeurs disponibles**
152 cm
-  **Type d'installation**
Intérieur
-  **Couleur depuis extérieur**
Dépoli
-  **Longueur**
30.5 m
-  **Empreinte carbone du produit (LCA)**
1.56 kgCO2e/m²

Propriétés optiques et solaires

Rejet UV (%)	90
Transmission lumière visible (%)	80
Colle	Acrylique sensible à la pression

Conseils d'application

Situation verticale et pour une surface vitrée standard

Vitrage clair simple	✓
Vitrage teinté simple	✓
Vitrage teinté réfléchissant simple	✓
Vitrage clair double	✓
Vitrage teinté double	✓
Vitrage teinté réfléchissant double	✓
Vitrage double gaz - Low E	✓
Stadip Ext. clair double	✓
Stadip Int. clair double	✓

✓ Oui ✗ Déconseillé ! Prudence

Conseil sur base de surface vitrée jusqu'à 2.5m², consultez nous pour toute confirmation ou analyse de choc thermique.

Les données sur cette fiche d'information ne sont pas contractuelles, SOLAR SCREEN se réserve le droit de modifier à tout moment la composition de ses produits. Consultez nos bons de garantie et nos conditions générales de ventes.

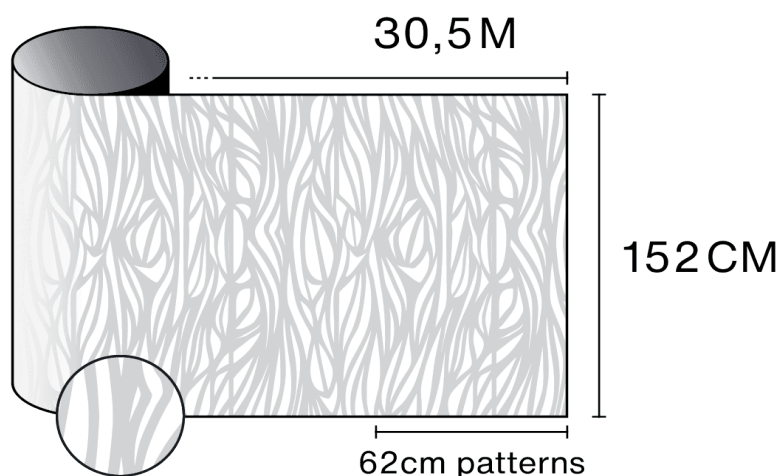
Construction

- 1 Polyester de haute qualité optique avec motif imprimé
- 2 Adhésif PS, polymérisé avec le verre en 15 jours
- 3 Liner de protection PET, jetable après installation

 **Composition**
PET

 **Épaisseur**
40 µm

Détails



Conseils d'installation et entretien

Utilisez Slide On (600-FO2) ou Film On (600-F0355) dilué à 2 cL/L d'eau pour l'installation et le nettoyage. Ne pas nettoyer pendant un mois après l'installation ni appliquer d'autocollants/adhésifs sur le film.



Accéder à la vidéo de conseils d'installation et de maintenance