



Solar  Screen

BLACK OPAQUE

Design

Discretion - Occultant










Description

Le film Black Opaque est totalement occultant, d'un côté comme de l'autre de la vitre. Il ne laisse passer aucune lumière et est idéal pour dissimuler un stock, un dépôt, etc.



Découvrir le produit
en vidéo

Caractéristiques

-  **Garantie**
10 ans
-  **Classe de résistance au feu**
M1
-  **Stockage dans conditions recommandées**
3 ans
-  **REACH / RoHS**
Conforme
-  **Largeurs disponibles**
152 cm, 183 cm
-  **Type d'installation**
Intérieur
-  **Couleur depuis extérieur**
Noir
-  **Longueur**
30.5 m
-  **Empreinte carbone du produit (LCA)**
1.30 kgCO2e/m²

Construction

- 1 Revêtement dur anti-rayures offrant protection, durabilité et facilité de nettoyage
- 2 Polyester teinté de haute qualité optique
- 3 Adhésif de liaison
- 4 Polyester de haute qualité optique
- 5 Adhésif PS, polymérise avec le verre en 15 jours
- 6 Liner de protection PET, jetable après installation

-  **Composition**
PET
-  **Épaisseur**
60 µm

Propriétés optiques et solaires

Rejet UV (%)	99
Transmission lumière visible (%)	0.5
Colle	Acrylique sensible à la pression

Conseils d'application

Situation verticale et pour une surface vitrée standard


Vitrage clair simple	!
Vitrage teinté simple	×
Vitrage teinté réfléchissant simple	✓
Vitrage clair double	!
Vitrage teinté double	×
Vitrage teinté réfléchissant double	✓
Vitrage double gaz - Low E	×
Stadip Ext. clair double	×
Stadip Int. clair double	×

✓ Oui × Déconseillé ! Prudence

Conseil sur base de surface vitrée jusqu'à 2.5m², consultez nous pour toute confirmation ou analyse de choc thermique.

Les données sur cette fiche d'information ne sont pas contractuelles, SOLAR SCREEN se réserve le droit de modifier à tout moment la composition de ses produits. Consultez nos bons de garantie et nos conditions générales de ventes.

Détails



Conseils d'installation et entretien

Utilisez Slide On (600-FO2) ou Film On (600-F0355) dilué à 2 cL/L d'eau pour l'installation et le nettoyage. Ne pas nettoyer pendant un mois après l'installation ni appliquer d'autocollants/adhésifs sur le film.



Accéder à la vidéo de conseils d'installation et de maintenance