



Solar  Screen

## OCEAN BLUE C

Design









Couleurs - Transparent

### Description

Posé sur un vitrage clair, le film transparent Bleu Ocean C lui donne une teinte bleue soutenue, tout en conservant une bonne transparence. Il apporte une touche colorée et dynamique à toute vitre intérieure (cloisons, douches, etc.).





## Caractéristiques

-  **Garantie**  
5 ans
-  **Classe de résistance au feu**  
M1
-  **Stockage dans conditions recommandées**  
3 ans
-  **REACH / RoHS**  
Conforme
-  **Largeurs disponibles**  
152 cm
-  **Type d'installation**  
Intérieur
-  **Couleur depuis extérieur**  
Bleu
-  **Longueur**  
30.5 m

## Construction

- 1 Revêtement dur anti-rayures offrant protection, durabilité et facilité de nettoyage
- 2 Polyester teinté de haute qualité optique
- 3 Adhésif PS, polymérise avec le verre en 15 jours
- 4 Liner de protection PET, jetable après installation

-  **Composition**  
PET
-  **Épaisseur**  
40 µm

## Propriétés optiques et solaires

Rejet UV (%)	99
Transmission lumière visible (%)	min: 18 max: 22
Colle	Acrylique sensible à la pression

## Conseils d'application

Situation verticale et pour une surface vitrée standard

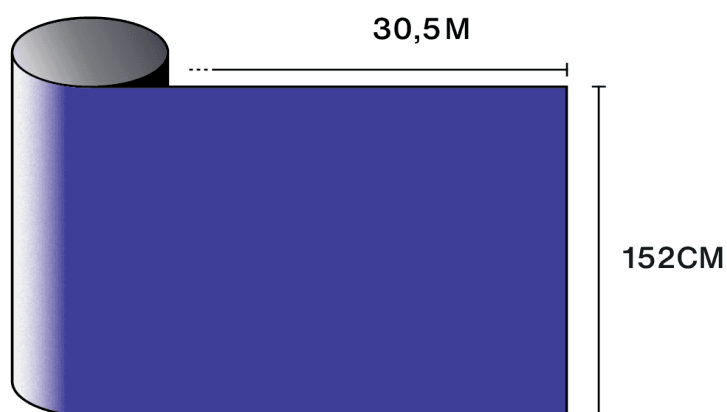
Vitrage clair simple	✓
Vitrage teinté simple	!
Vitrage teinté réfléchissant simple	✓
Vitrage clair double	!
Vitrage teinté double	!
Vitrage teinté réfléchissant double	✓
Vitrage double gaz - Low E	!
Stadip Ext. clair double	!
Stadip Int. clair double	✗

✓ Oui ✗ Déconseillé ! Prudence

Conseil sur base de surface vitrée jusqu'à 2.5m<sup>2</sup>, consultez nous pour toute confirmation ou analyse de choc thermique.

Les données sur cette fiche d'information ne sont pas contractuelles, SOLAR SCREEN se réserve le droit de modifier à tout moment la composition de ses produits. Consultez nos bords de garantie et nos conditions générales de ventes.

## Détails



## Conseils d'installation et entretien

Utilisez Slide On (600-FO2) ou Film On (600-F0355) dilué à 2 cL/L d'eau pour l'installation et le nettoyage. Ne pas nettoyer pendant un mois après l'installation ni appliquer d'autocollants/adhésifs sur le film.



Accéder à la vidéo de conseils d'installation et de maintenance