



Solar  Screen










CLEAR PRINT PET 4 C

Design
Decoratif - Impression

Description

Le film Clear Print PET 4 C, permet d'être imprimé sur machine à impression UV. D'autre part, il absorbe plus de 95% des Ultraviolets et vous protège des éclats et coupures de verre.

Caractéristiques

-  **Garantie**
5 ans
-  **Classe de résistance au feu**
M1
-  **Stockage dans conditions recommandées**
3 ans
-  **REACH / RoHS**
Conforme
-  **Largeurs disponibles**
183 cm
-  **Type d'installation**
Intérieur
-  **Couleur depuis extérieur**
Transparent
-  **Longueur**
30.5 m
-  **Empreinte carbone du produit (LCA)**
1.56 kgCO2e/m²

Propriétés optiques et solaires

Rejet UV (%)	99
Transmission lumière visible (%)	88
Colle	Acrylique sensible à la pression

Conseils d'application

Situation verticale et pour une surface vitrée standard

Vitrage clair simple	✓
Vitrage teinté simple	✓
Vitrage teinté réfléchissant simple	✓
Vitrage clair double	✓
Vitrage teinté double	✓
Vitrage teinté réfléchissant double	✓
Vitrage double gaz - Low E	✓
Stadip Ext. clair double	✓
Stadip Int. clair double	✓

✓ Oui ✗ Déconseillé ! Prudence

Conseil sur base de surface vitrée jusqu'à 2.5m², consultez nous pour toute confirmation ou analyse de choc thermique.

Les données sur cette fiche d'information ne sont pas contractuelles, SOLAR SCREEN se réserve le droit de modifier à tout moment la composition de ses produits. Consultez nos bons de garantie et nos conditions générales de ventes.


Construction

- 1 Polyester de haute qualité optique
- 2 Adhésif PS renforcé accompagnant l'élasticité du film en cas de choc, polymérise avec le verre en 30 jours
- 3 Liner de protection PET, jetable après installation

 **Composition**
PET

 **Épaisseur**
120 µm

Détails



Conseils d'installation et entretien

Utilisez Slide On (600-FO2) ou Film On (600-F0355) dilué à 2 cL/L d'eau pour l'installation et le nettoyage. Ne pas nettoyer pendant un mois après l'installation ni appliquer d'autocollants/adhésifs sur le film.



Accéder à la vidéo de conseils d'installation et de maintenance