



Solar  Screen

## DATA JAMMER

Design  
Discretion - Confidentialité  
écrans









### Description

Data Jammer est un film technique polarisant conçu pour protéger les informations sensibles affichées sur écran. Appliqué sur le verre devant des écrans LED ou plasma, il bloque l'image vue de l'extérieur tout en conservant une vision claire depuis le côté protégé, aidant à sécuriser les données dans les salles de réunion, salles de contrôle ou vitrines.



Découvrir le produit  
en vidéo

## Caractéristiques

-  **Garantie**  
5 ans
-  **Classe de résistance au feu**  
M1
-  **Stockage dans conditions recommandées**  
1 ans
-  **REACH / RoHS**  
Conforme
-  **Largeurs disponibles**  
122 cm
-  **Type d'installation**  
Intérieur
-  **Couleur depuis extérieur**  
Transparent
-  **Longueur**  
30.5 m

## Construction

- 1 Liner de protection PET, jetable après installation
- 2 Revêtement dur anti-rayures offrant protection, durabilité et facilité de nettoyage
- 3 Polyester de haute qualité optique
- 4 Film PVA
- 5 Polyester de haute qualité optique
- 6 Adhésif PS, polymérise avec le verre en 15 jours
- 7 Liner de protection PET, jetable après installation

-  **Composition**  
PET + PVA
-  **Épaisseur**  
132 µm

## Propriétés optiques et solaires

Rejet UV (%)	99
Transmission lumière visible (%)	44
Colle	Acrylique sensible à la pression

## Conseils d'application

Situation verticale et pour une surface vitrée standard

Vitrage clair simple	✓
Vitrage teinté simple	✓
Vitrage teinté réfléchissant simple	✓
Vitrage clair double	✓
Vitrage teinté double	✓
Vitrage teinté réfléchissant double	✓
Vitrage double gaz - Low E	✓
Stadip Ext. clair double	✓
Stadip Int. clair double	!

✓ Oui    ✗ Déconseillé    ! Prudence

Conseil sur base de surface vitrée jusqu'à 2.5m<sup>2</sup>, consultez nous pour toute confirmation ou analyse de choc thermique.

Les données sur cette fiche d'information ne sont pas contractuelles, SOLAR SCREEN se réserve le droit de modifier à tout moment la composition de ses produits. Consultez nos bons de garantie et nos conditions générales de ventes.

## Conseils d'installation et entretien

Utilisez Slide On (600-FO2) ou Film On (600-F0355) dilué à 2 cL/L d'eau pour l'installation et le nettoyage. Ne pas nettoyer pendant un mois après l'installation ni appliquer d'autocollants/adhésifs sur le film. Avertissement : ce film requiert une installation spéciale, veuillez vous référer à la fiche d'instruction d'installation.



Accéder à la vidéo de conseils d'installation et de maintenance