



Solar  Screen

**EUROPA**

Design  
Decoratif - Lignes










Description

Le film décoratif Europa personnalise vos vitrages ou cloisons. Il est orné de lignes dépolies de 44 mm, séparées entre elles par des espaces clairs de 10 mm.



Découvrir le produit  
en vidéo

## Caractéristiques

-  **Garantie**  
5 ans
-  **Classe de résistance au feu**  
M1
-  **Stockage dans conditions recommandées**  
3 ans
-  **REACH / RoHS**  
Conforme
-  **Largeurs disponibles**  
152 cm
-  **Type d'installation**  
Intérieur
-  **Couleur depuis extérieur**  
Dépoli
-  **Longueur**  
30.5 m
-  **Empreinte carbone du produit (LCA)**  
1.56 kgCO2e/m<sup>2</sup>

## Propriétés optiques et solaires

Rejet UV (%)	90
Transmission lumière visible (%)	54
Colle	Acrylique sensible à la pression

## Conseils d'application

Situation verticale et pour une surface vitrée standard

Vitrage clair simple	✓
Vitrage teinté simple	✓
Vitrage teinté réfléchissant simple	✓
Vitrage clair double	✓
Vitrage teinté double	✓
Vitrage teinté réfléchissant double	✓
Vitrage double gaz - Low E	✓
Stadip Ext. clair double	✓
Stadip Int. clair double	✓

✓ Oui    ✗ Déconseillé    ! Prudence

Conseil sur base de surface vitrée jusqu'à 2.5m<sup>2</sup>, consultez nous pour toute confirmation ou analyse de choc thermique.

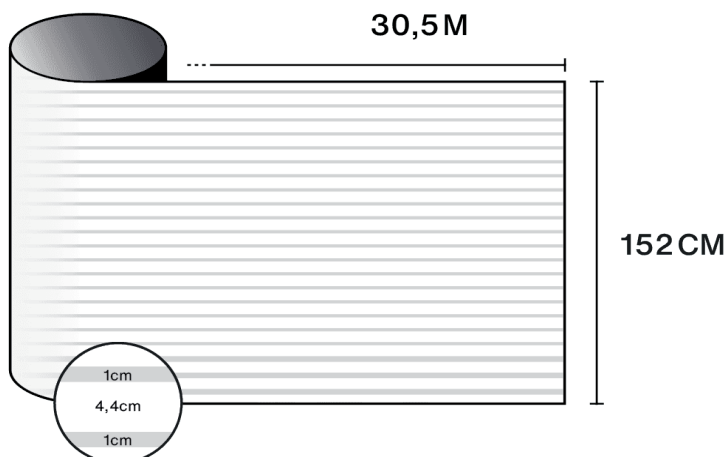
Les données sur cette fiche d'information ne sont pas contractuelles, SOLAR SCREEN se réserve le droit de modifier à tout moment la composition de ses produits. Consultez nos bons de garantie et nos conditions générales de ventes.

## Construction

- 1 Polyester de haute qualité optique avec motif imprimé
- 2 Adhésif PS, polymérisé avec le verre en 15 jours
- 3 Liner de protection PET, jetable après installation

-  **Composition**  
PET
-  **Épaisseur**  
40 µm

## Détails



## Conseils d'installation et entretien

Utilisez Slide On (600-FO2) ou Film On (600-F0355) dilué à 2 cL/L d'eau pour l'installation et le nettoyage. Ne pas nettoyer pendant un mois après l'installation ni appliquer d'autocollants/adhésifs sur le film.



Accéder à la vidéo de conseils d'installation et de maintenance