



Solar  Screen

GREEN 50 C

Design
Couleurs - Transparent









Description

Le film Green 50 C réduit considérablement la chaleur solaire tout en conservant une bonne partie de la lumière naturelle. Il permet de diminuer l'éblouissement et apporte au bâtiment une touche colorée, esthétique et personnalisée.



Découvrir le produit
en vidéo

Caractéristiques

-  **Garantie**
10 ans
-  **Classe de résistance au feu**
M1
-  **Stockage dans conditions recommandées**
3 ans
-  **Largeurs disponibles**
152 cm
-  **Type d'installation**
Intérieur
-  **Couleur depuis extérieur**
Vert
-  **Longueur**
30.5 m
-  **Empreinte carbone du produit (LCA)**
1.56 kgCO2e/m²

Construction

- 1 Revêtement dur anti-rayures offrant protection, durabilité et facilité de nettoyage
- 2 Polyester de haute qualité optique avec revêtement métallique bloquant les IR
- 3 Adhésif de liaison
- 4 Polyester teinté de haute qualité optique
- 5 Adhésif PS, polymérise avec le verre en 15 jours
- 6 Liner de protection PET, jetable après installation

-  **Composition**
PET
-  **Épaisseur**
40 µm

Propriétés optiques et solaires

Rejet UV (%)	99
Transmission lumière visible (%)	52
Colle	Acrylique sensible à la pression

Conseils d'application

Situation verticale et pour une surface vitrée standard

Vitrage clair simple	✓
Vitrage teinté simple	✗
Vitrage teinté réfléchissant simple	✓
Vitrage clair double	!
Vitrage teinté double	✗
Vitrage teinté réfléchissant double	✓
Vitrage double gaz - Low E	✗
Stadip Ext. clair double	✗
Stadip Int. clair double	✗

✓ Oui ✗ Déconseillé ! Prudence

Conseil sur base de surface vitrée jusqu'à 2.5m², consultez nous pour toute confirmation ou analyse de choc thermique.

Les données sur cette fiche d'information ne sont pas contractuelles, SOLAR SCREEN se réserve le droit de modifier à tout moment la composition de ses produits. Consultez nos bons de garantie et nos conditions générales de ventes.

Détails



Conseils d'installation et entretien

Utilisez Slide On (600-FO2) ou Film On (600-F0355) dilué à 2 cL/L d'eau pour l'installation et le nettoyage. Ne pas nettoyer pendant un mois après l'installation ni appliquer d'autocollants/adhésifs sur le film.



Accéder à la vidéo de conseils d'installation et de maintenance