



Solar  Screen

## LINEA 10

Design  
Decoratif - Lignes










### Description

Le film décoratif Linea 10 personnalise vos vitrages ou cloisons. Il est orné de lignes blanches de 10 mm, séparées entre elles par des espaces clairs de 4 mm.



Découvrir le produit  
en vidéo

## Caractéristiques

-  **Garantie**  
5 ans
-  **Classe de résistance au feu**  
M1
-  **Stockage dans conditions recommandées**  
3 ans
-  **REACH / RoHS**  
Conforme
-  **Largeurs disponibles**  
152 cm
-  **Type d'installation**  
Intérieur
-  **Couleur depuis extérieur**  
Blanc
-  **Longueur**  
30.5 m
-  **Empreinte carbone du produit (LCA)**  
1.56 kgCO2e/m<sup>2</sup>

## Propriétés optiques et solaires

Rejet UV (%)	90
Transmission lumière visible (%)	54
Colle	Acrylique sensible à la pression

## Conseils d'application

Situation verticale et pour une surface vitrée standard

Vitrage clair simple	✓
Vitrage teinté simple	✓
Vitrage teinté réfléchissant simple	✓
Vitrage clair double	✓
Vitrage teinté double	✓
Vitrage teinté réfléchissant double	✓
Vitrage double gaz - Low E	✓
Stadip Ext. clair double	✓
Stadip Int. clair double	✓

✓ Oui    ✗ Déconseillé    ! Prudence

Conseil sur base de surface vitrée jusqu'à 2.5m<sup>2</sup>, consultez nous pour toute confirmation ou analyse de choc thermique.

Les données sur cette fiche d'information ne sont pas contractuelles, SOLAR SCREEN se réserve le droit de modifier à tout moment la composition de ses produits. Consultez nos bons de garantie et nos conditions générales de ventes.

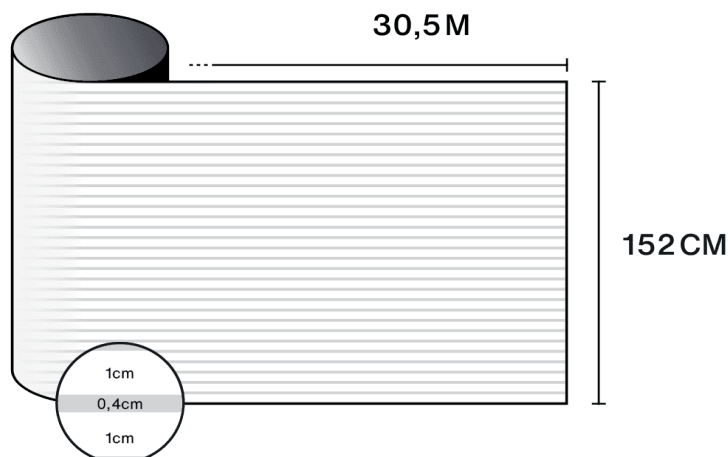
## Construction

- 1 Polyester de haute qualité optique avec motif imprimé
- 2 Adhésif PS, polymérise avec le verre en 15 jours
- 3 Liner de protection PET, jetable après installation

 **Composition**  
PET

 **Épaisseur**  
40 µm

## Détails



## Conseils d'installation et entretien

Utilisez Slide On (600-FO2) ou Film On (600-F0355) dilué à 2 cL/L d'eau pour l'installation et le nettoyage. Ne pas nettoyer pendant un mois après l'installation ni appliquer d'autocollants/adhésifs sur le film.



Accéder à la vidéo de conseils d'installation et de maintenance