



Solar  Screen

## MAT FROZEN PVC Paper Liner










Design

Discretion - MAT PVC base

### Description

L'effet dépoli tel qu'on l'aime : généreux à l'œil comme au toucher. Il apporte un design affirmé tout en offrant une excellente protection contre les regards indiscrets.

## Caractéristiques

-  **Garantie**  
5 ans
-  **Classe de résistance au feu**  
M1
-  **Stockage dans conditions recommandées**  
3 ans
-  **REACH / RoHS**  
Conforme
-  **Largeurs disponibles**  
148 cm
-  **Type d'installation**  
Intérieur
-  **Couleur depuis extérieur**  
Dépoli
-  **Longueur**  
30.5 m
-  **Empreinte carbone du produit (LCA)**  
1.26 kgCO2e/m<sup>2</sup>

## Construction

- 1 PVC monomère dépoli 100 µm
- 2 Adhésif semi-permanent permettant le dégazage de la surface et limitant le transfert lors du retrait
- 3 Support PET ou papier siliconé jetable pour découpe numérique

-  **Composition**  
PVC
-  **Épaisseur**  
180 µm

## Propriétés optiques et solaires

Rejet UV (%)	85
Transmission lumière visible (%)	75
Colle	Acrylique sensible à la pression

## Conseils d'application

Situation verticale et pour une surface vitrée standard

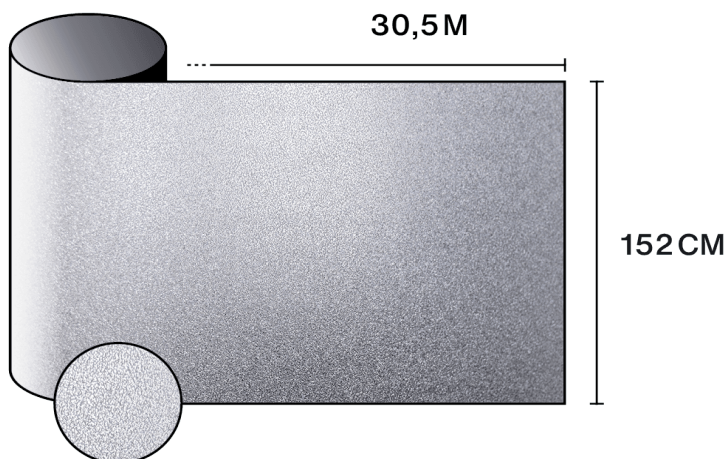
Vitrage clair simple	✓
Vitrage teinté simple	✓
Vitrage teinté réfléchissant simple	✓
Vitrage clair double	✓
Vitrage teinté double	✓
Vitrage teinté réfléchissant double	✓
Vitrage double gaz - Low E	✓
Stadip Ext. clair double	✓
Stadip Int. clair double	✓

✓ Oui    ✗ Déconseillé    ! Prudence

Conseil sur base de surface vitrée jusqu'à 2.5m<sup>2</sup>, consultez nous pour toute confirmation ou analyse de choc thermique.

Les données sur cette fiche d'information ne sont pas contractuelles, SOLAR SCREEN se réserve le droit de modifier à tout moment la composition de ses produits. Consultez nos bons de garantie et nos conditions générales de ventes.

## Détails



## Conseils d'installation et entretien

Utilisez Slide On (600-FO2) ou Film On (600-F0355) dilué à 2 cL/L d'eau pour l'installation et le nettoyage. Ne pas nettoyer pendant un mois après l'installation ni appliquer d'autocollants/adhésifs sur le film.



Accéder à la vidéo de conseils d'installation et de maintenance