



Solar  Screen

MAT SILVER PVC










Design

Discretion - MAT PVC base

Description

Le film de discrétion Mat Silver PVC est conçu pour échapper aux regards indiscrets. Parfaitement opalescent, il laisse toutefois passer une bonne partie de la lumière. Il convient aussi bien pour une application en extérieur qu'en intérieur.

Caractéristiques

-  **Garantie**
5 ans
-  **Classe de résistance au feu**
M1
-  **Stockage dans conditions recommandées**
3 ans
-  **REACH / RoHS**
Conforme
-  **Largeurs disponibles**
122 cm, 152 cm
-  **Type d'installation**
Extérieur
-  **Couleur depuis extérieur**
Dépoli
-  **Longueur**
50 m
-  **Empreinte carbone du produit (LCA)**
1.56 kgCO2e/m²

Construction

- 1 PVC coulé 75 µm
- 2 Adhésif semi-permanent permettant le dégazage de la surface et limitant le transfert lors du retrait
- 3 Liner papier permettant la découpe numérique

-  **Composition**
PVC
-  **Épaisseur**
75 µm

Propriétés optiques et solaires

Rejet UV (%)	95
Transmission lumière visible (%)	60
Colle	Acrylique sensible à la pression

Conseils d'application

Situation verticale et pour une surface vitrée standard


Vitrage clair simple	✓
Vitrage teinté simple	✓
Vitrage teinté réfléchissant simple	✓
Vitrage clair double	✓
Vitrage teinté double	✓
Vitrage teinté réfléchissant double	✓
Vitrage double gaz - Low E	✓
Stadip Ext. clair double	✓
Stadip Int. clair double	✓

✓ Oui ✗ Déconseillé ! Prudence

Conseil sur base de surface vitrée jusqu'à 2.5m², consultez nous pour toute confirmation ou analyse de choc thermique.

Les données sur cette fiche d'information ne sont pas contractuelles, SOLAR SCREEN se réserve le droit de modifier à tout moment la composition de ses produits. Consultez nos bons de garantie et nos conditions générales de ventes.

Détails



Conseils d'installation et entretien

Utilisez Slide On (600-FO2) ou Film On (600-F0355) dilué à 2 cL/L d'eau pour l'installation et le nettoyage. Ne pas nettoyer pendant un mois après l'installation ni appliquer d'autocollants/adhésifs sur le film.



Accéder à la vidéo de conseils d'installation et de maintenance