



Solar  Screen

## MAT WHITE PVC - Bubble Free

Design

Discretion - MAT PVC base









### Description

Le film de discrétion Mat Acid Bubble Free est conçu pour échapper aux regards indiscrets. Parfaitement opalescent, il laisse toutefois passer une bonne partie de la lumière. Il convient aussi bien pour une application en extérieur qu'en intérieur et s'imprime sur tout type de machine. Le film se pose en un éclair grâce à sa colle bubble free.



Découvrir le produit  
en vidéo

## Caractéristiques

-  **Garantie**  
5 ans
-  **Classe de résistance au feu**  
M1
-  **Stockage dans conditions recommandées**  
3 ans
-  **REACH / RoHS**  
Conforme
-  **Largeurs disponibles**  
122 cm, 152 cm
-  **Type d'installation**  
Intérieur
-  **Couleur depuis extérieur**  
Dépoli
-  **Longueur**  
50 m
-  **Empreinte carbone du produit (LCA)**  
1.56 kgCO2e/m<sup>2</sup>

## Construction

- 1 PVC polymère 80 µm
- 2 Adhésif PS, polymérisé avec le verre en 15 jours
- 3 Liner papier permettant la découpe numérique

 **Composition**  
PVC

 **Épaisseur**  
80 µm

## Propriétés optiques et solaires

Rejet UV (%)	95
Transmission lumière visible (%)	45
Colle	Acrylique sensible à la pression

## Conseils d'application

Situation verticale et pour une surface vitrée standard


Vitrage clair simple	✓
Vitrage teinté simple	✓
Vitrage teinté réfléchissant simple	✓
Vitrage clair double	✓
Vitrage teinté double	✓
Vitrage teinté réfléchissant double	✓
Vitrage double gaz - Low E	✓
Stadip Ext. clair double	✓
Stadip Int. clair double	✓

✓ Oui    ✗ Déconseillé    ! Prudence

Conseil sur base de surface vitrée jusqu'à 2.5m<sup>2</sup>, consultez nous pour toute confirmation ou analyse de choc thermique.

Les données sur cette fiche d'information ne sont pas contractuelles, SOLAR SCREEN se réserve le droit de modifier à tout moment la composition de ses produits. Consultez nos bons de garantie et nos conditions générales de ventes.

## Détails



## Conseils d'installation et entretien

Utilisez Slide On (600-FO2) ou Film On (600-F0355) dilué à 2 cL/L d'eau pour l'installation et le nettoyage. Ne pas nettoyer pendant un mois après l'installation ni appliquer d'autocollants/adhésifs sur le film.



Accéder à la vidéo de conseils d'installation et de maintenance