



Solar  Screen

## MAT BLUE PET







Design  
Colorate - Mat

### Descrizione

Posata su un vetro chiaro la pellicola Mat Bleu conferisce una tinta blu opaco al vetro mantenendo nel contempo la luminosità. Apporta una nota colorata e dinamica a tutti i vetri interni (divisioni e porte vetrate, doccie ecc...)



## Caratteristiche

-  **Garanzia**  
5 anni
-  **Classe di resistenza al fuoco**  
M1
-  **Stoccaggio in condizioni consigliate**  
3 anni
-  **REACH / RoHS**  
Conforme
-  **Larghezze disponibili**  
152 cm
-  **Tipo di installazione**  
Interno
-  **Colore dall'esterno**  
Blu
-  **Lunghezza**  
30.5 m
-  **Impronta di carbonio del prodotto (LCA)**  
1.56 kgCO2e/m<sup>2</sup>

## Struttura

- 1 Poliestere satinato con superficie opaca
- 2 Adesivo di giunzione
- 3 Poliestere colorato di alta qualità ottica
- 4 Adesivo PS, polimerizza con il vetro in 15 giorni
- 5 Supporto di rilascio PET protettivo, da eliminare dopo l'installazione

-  **Composizione**  
PET
-  **Spessore**  
60 µm

## Proprietà ottiche e solari

Respingimento UV (%)	95
Trasmissione luce visibile (%)	55
Colla	Acrilica sensibile alla pressione

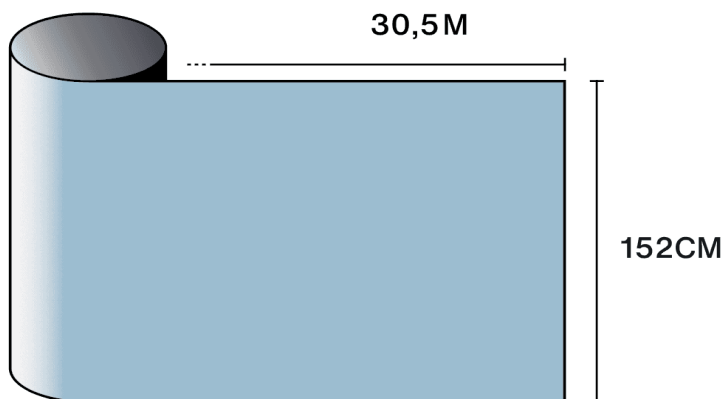
## Consigli di applicazione

Situazione verticale e per una superficie vetrata standard

Vetro chiaro a lastra singola	✓
Vetro tinto lastra singola	!
Vetro tinto riflettente lastra singola	✓
Vetro chiaro a doppia lastra	!
Vetro tinto doppia lastra	!
Vetro tinto riflettente doppia lastra	✓
Doppio vetro riempito con gas - Low E	!
Stadip Esterno chiaro doppia lastra	!
Stadip Interno chiaro doppia lastra	✗

✓ Sì ✗ Sconsigliato ! Precauzione

## Dettagli



## Consigli per installazione e manutenzione

Utilizzare Slide On (600-FO2) o Film On (600-F0355) diluito a 2 cL/L di acqua per l'installazione e la pulizia. Non pulire per un mese dopo l'installazione né applicare adesivi/etichette sulla pellicola.



Accedi al video con i consigli per l'installazione e la manutenzione