



Solar  Screen

MAT SILVER PVC









Design

Privacy - MAT PVC Base

Descrizione

La pellicola per la privacy Mat Silver PVC è progettata per fornire una protezione contro sguardi indiscreti. Benchè completamente opaca, la pellicola permette il passaggio di luce naturale.

Caratteristiche

-  **Garanzia**
5 anni
-  **Classe di resistenza al fuoco**
M1
-  **Stoccaggio in condizioni consigliate**
3 anni
-  **REACH / RoHS**
Conforme
-  **Larghezze disponibili**
122 cm, 152 cm
-  **Tipo di installazione**
Esterno
-  **Colore dall'esterno**
Satinato
-  **Lunghezza**
50 m
-  **Impronta di carbonio del prodotto (LCA)**
1.56 kgCO₂e/m²

Struttura

- 1 PVC cast 75 µm
- 2 Adesivo semi-permanente che consente la degassificazione della superficie e limita il trasferimento dell'adesivo durante la rimozione
- 3 Supporto cartaceo per taglio digitale

-  **Composizione**
PVC
-  **Spessore**
75 µm

Proprietà ottiche e solari

Respingimento UV (%)	95
Trasmissione luce visibile (%)	60
Colla	Acrilica sensibile alla pressione


Consigli di applicazione

Situazione verticale e per una superficie vetrata standard

Vetro chiaro a lastra singola	✓
Vetro tinto lastra singola	✓
Vetro tinto riflettente lastra singola	✓
Vetro chiaro a doppia lastra	✓
Vetro tinto doppia lastra	✓
Vetro tinto riflettente doppia lastra	✓
Doppio vetro riempito con gas - Low E	✓
Stadip Esterno chiaro doppia lastra	✓
Stadip Interno chiaro doppia lastra	✓

✓ Sì ✗ Sconsigliato ! Precauzione

Dettagli



Consigli per installazione e manutenzione

Utilizzare Slide On (600-FO2) o Film On (600-F0355) diluito a 2 cL/L di acqua per l'installazione e la pulizia. Non pulire per un mese dopo l'installazione né applicare adesivi/etichette sulla pellicola.



Accedi al video con i consigli per l'installazione e la manutenzione