



Solar  Screen

WHITE OPAQUE

Design

Privacy - Occultante







Descrizione

La pellicola Opaque Nacrée è una pellicola effetto blackout bianco che fornisce una completa privacy. Blocca quasi tutta la luce visibile, questa pellicola offre una soluzione di privacy immediata ed efficace, ideale per magazzini, depositi, ecc



Scopri il prodotto
tramite video

Caratteristiche

-  **Garanzia**
10 anni
-  **Classe di resistenza al fuoco**
M1
-  **Stoccaggio in condizioni consigliate**
3 anni
-  **REACH / RoHS**
Conforme
-  **Larghezze disponibili**
152 cm
-  **Tipo di installazione**
Interno
-  **Colore dall'esterno**
Bianco
-  **Lunghezza**
30.5 m
-  **Impronta di carbonio del prodotto (LCA)**
1.60 kgCO2e/m²

Struttura

- 1 Rivestimento duro antigraffio per protezione, durata e facile pulizia
- 2 Poliestere colorato di alta qualità ottica con particelle metalliche schermanti IR
- 3 Adesivo di giunzione
- 4 Poliestere di alta qualità ottica
- 5 Adesivo PS, polimerizza con il vetro in 15 giorni
- 6 Supporto di rilascio PET protettivo, da eliminare dopo l'installazione

-  **Composizione**
PET
-  **Spessore**
150 µm

Proprietà ottiche e solari

Respingimento UV (%)	99
Trasmissione luce visibile (%)	1
Colla	Acrilica sensibile alla pressione


Consigli di applicazione

Situazione verticale e per una superficie vetrata standard

Vetro chiaro a lastra singola	✓
Vetro tinto lastra singola	!
Vetro tinto riflettente lastra singola	✓
Vetro chiaro a doppia lastra	!
Vetro tinto doppia lastra	✗
Vetro tinto riflettente doppia lastra	✓
Doppio vetro riempito con gas - Low E	✗
Stadip Esterno chiaro doppia lastra	✗
Stadip Interno chiaro doppia lastra	✗

✓ Sì ✗ Sconsigliato ! Precauzione

Dettagli



Consigli per installazione e manutenzione

Utilizzare Slide On (600-FO2) o Film On (600-F0355) diluito a 2 cL/L di acqua per l'installazione e la pulizia. Non pulire per un mese dopo l'installazione né applicare adesivi/etichette sulla pellicola.



Accedi al video con i consigli per l'installazione e la manutenzione