

Exterior

Interior

Solar  Screen

## AMBER C - Inactinic film

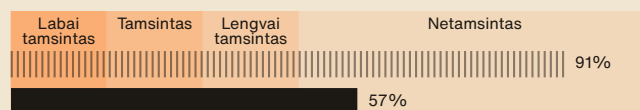
Saulės Kontrolė

Danga atspari spalvos pakitimams - Vidaus

### Aprašymas

Inactinic film. Atsargiai pritaikyta ant jūsų langų, Gintaras C plėvelė yra specialiai sukurta, kad apsaugotų nuo UV spindulių, filtruotų ultravioletą ir matomą spektrą (iki 420nm). Ši plėvelė apsaugojūs daiktus nuo tiesioginių saulės spindulių, nuo priešlaikinio senėjimo ir išblukimo.

### Matomo šviesos transmisija (%)




### Matomo šviesos atspindys – išorinė (%)



### UV atstūmimas (%)











### Bendra saulės energija atnuginta (%)



||| 3 mm viengubas stiklas - be plėvelės ■ Plėvelė uždėta ant 3 mm viengubo stiklo



## Charakteristikos

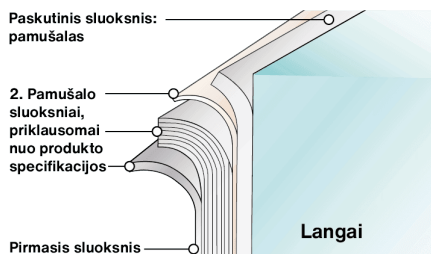
-  **Garantija**  
5 metai
-  **Ugnies atsparumo klasė**  
M1
-  **Laikymas rekomenduojamomis sąlygomis**  
3 metai
-  **REACH / RoHS**  
Atitinkantis
-  **Montavimo tipas**  
Vidaus
-  **Spalva iš išorės**  
Oranžinė
-  **Ilgis**  
30.5 m
-  **Produkto anglies pėdsakas (LCA)**  
1.56 kgCO<sub>2</sub>e/m<sup>2</sup>

## Struktūra

- Atsparus įbrėžimams Kietasis Sluoksnis, Suteikiantis Paviršiaus Apsaugą, Ilgaamžiškumą ir Lengvą Valymą
- Aukštos Optinės Kokybės Nudažytas Poliesteris
- Slėgiui jautrūs (PS) klijai, polimerizuojantys su stiklu per 15 dienų.
- Apsauginė PET atskyrimo juosta, pašalinama po montavimo.

-  **Sudėtis**  
PET
-  **Storis**  
30 μm

## Detalės



## Energinė ir aplinkos nauda<sup>01</sup>

-  **Energijos sąnaudos**  
N/A
-  **Anglies pėdsako mažinimas**  
N/A
-  **Finansinių sąnaudų sumažinimas**  
N/A



Pasiekite mūsų energijos taupymo skaičiuoklę

## Optinės ir saulės savybės

| Stiklo tipas                                | Viengubas stiklas 3 mm |             | Dvigubas Low-E |             |
|---|------------------------|-------------|----------------|-------------|
|   | Be plėvelės            | Su plėvele  | Be plėvelės    | Su plėvele  |
| UV atstūmimas (%)                           | 25                     | 99          | 40             | 99          |
| <b>Matomo šviesos transmisija (%)</b>       | <b>91</b>              | <b>57</b>   | <b>82</b>      | <b>51</b>   |
| Matomo šviesos atspindys – išorinė (%)      | 8                      | 7           | 11             | 12          |
| Matomo šviesos atspindys – vidinė (%)       | 8                      | 7           | 12             | 12          |
| Saulės energijos refleksija (%)             | 5                      | 9           | 28             | 24          |
| Saulės energijos absorbcija (%)             | 8                      | 24          | 12             | 32          |
| Saulės energijos transmisija (%)            | 87                     | 67          | 60             | 44          |
| <b>Bendra saulės energija atnuginta (%)</b> | <b>12</b>              | <b>27</b>   | <b>35</b>      | <b>33</b>   |
| Aklo redukavimas (%)                        | -                      | 37          | -              | 32          |
| Šešėliavimo koeficientas                    | -                      | 0.83        | -              | 0.75        |
| <b>g-vertė</b>                              | <b>0.88</b>            | <b>0.73</b> | <b>0.65</b>    | <b>0.65</b> |
| U-vertė (W/m <sup>2</sup> .°C)              | 5.8                    | 5.8         | 1.1            | 1.1         |

## Taikymo patarimai<sup>02</sup>

Vertikali padėtis ir standartiniam stiklo paviršiui

- Skaidrus vienkartinis stiklas ✓
- Tonuotas vienkartinis stiklas ✓
- Atspindintis tonuotas vienkartinis... ✓
- Skaidrus didelės pakopos stiklas ✓
- Tonuotas didelės pakopos stiklas ✓
- Atspindintis tonuotas didelės pakopos... ✓
- Dujomis užpildytas didelės pakopos... ✓
- Stadip Ext. skaidrus didelės pakopos... ✓
- Stadip Int. skaidrus didelės pakopos... ✓

✓ Taip    ✗ Nerekomenduojama    ! Atsargumas

## Įrengimo ir priežiūros patarimai

Naudokite Slide On (600-FO2) arba Film On (600-F0355), praskiestą 2 cL/L vandens, montavimui ir valymui. Vieno mėnesio po montavimo nevalykite ir nekeiskite plėvelės klijais/ar lipdukais.



Peržiūrėti montavimo ir priežiūros patarimų vaizdo įrašą

<sup>01</sup> Reikšmės pagrįstos tyrimu, atliktu klimatuotame pastate Liuksemburge, kur plėvelė buvo užklijuota ant į rytus nukreipto low-E dvigubo stiklo. Šildymo laikotarpis laikomas nuo spalio iki kovo, o vėsinimo – nuo balandžio iki rugsėjo. Naudojama elektrinė šildymo sistema – šilumos siurblys, kurios našumas yra 3,5, o elektrinio vėsinimo sistemos našumas – 3. Daugiau informacijos rasite mūsų internetiniame įrankyje.

<sup>02</sup> Konsultacija, pagrįsta įstiklintu paviršiumi iki 2,5 m<sup>2</sup>, dėl bet kokio patvirtinimo ar terminio šoko analizės prašome susisiekti su mumis. Šio informacinio lapo duomenys nėra teisiškai įpareigojantys, SOLAR SCREEN pasilieka teisę bet kuriuo metu keisti savo produktų sudėtį. Peržiūrėkite mūsų garantijas ir bendrąsias pardavimo sąlygas.