



Solar  Screen

CLEAR PRINT PET










Dizainas

Dekoratyvus - Spauda

Aprašymas

Ant Clear Print PET plėvelės spausdinimu būdu dengiamas raštas naudojant ultravioletinę technologiją.

Charakteristikos

-  **Garantija**
10 metai
-  **Ugnies atsparumo klasė**
M1
-  **Laikymas rekomenduojamomis sąlygomis**
3 metai
-  **REACH / RoHS**
Atitinkantis
-  **Turimi plotiai**
122 cm, 152 cm
-  **Montavimo tipas**
Vidaus
-  **Spalva iš išorės**
Permatomas
-  **Ilgis**
30.5 m
-  **Produkto anglies pėdsakas (LCA)**
1.56 kgCO₂e/m²

Optinės ir saulės savybės

UV atstūmimas (%)	99
Matomo šviesos transmisija (%)	90
Klijai	Slėgiui jautrus akrilas

Taikymo patarimai

Vertikali padėtis ir standartiniam stiklo paviršiui

Skaidrus vienkartinis stiklas	✓
Tonuotas vienkartinis stiklas	✓
Atspindintis tonuotas vienkartinis stiklas	✓
Skaidrus didelės pakopos stiklas	✓
Tonuotas didelės pakopos stiklas	✓
Atspindintis tonuotas didelės pakopos stiklas	✓
Dujomis užpildytas didelės pakopos stiklas - Low E	✓
Stadip Ext. skaidrus didelės pakopos stiklas	✓
Stadip Int. skaidrus didelės pakopos stiklas	✓

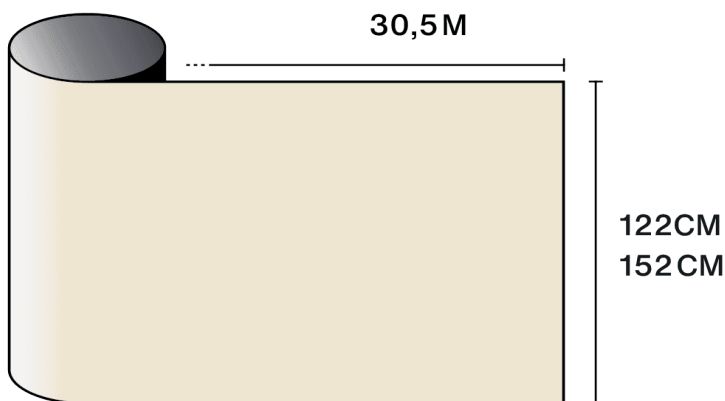
✓ Taip ✗ Nerekomenduojama ! Atsargumas

Struktūra

- 1 Aukštos Optinės Kokybės Poliesteris
- 2 Sustiprinti slėgiui jautrūs (PS) klijai, užtikrinantys plėvelės elastingumą smūgio atveju; polimerizuojasi su stiklu per 30 dienų.
- 3 Apsauginė PET atskyrimo juosta, pašalinama po montavimo.

-  **Sudėtis**
PET
-  **Storis**
70 μm

Detalės



Įrengimo ir priežiūros patarimai

Naudokite Slide On (600-FO2) arba Film On (600-F0355), praskiestą 2 cL/L vandens, montavimui ir valymui. Vieno mėnesio po montavimo nevalykite ir nekeiskite plėvelės klijais/ar lipdukais.



Peržiūrėti montavimo ir priežiūros patarimų vaizdo įrašą