



Solar  Screen

## DATA JAMMER

Dizainas

Privatumas - Privatumo plėvelė  
ekranams (apsaugo nuo  
matomumo)

Aprašymas









Data Jammer yra poliarizuojanti techninė plėvelė, skirta apsaugoti jautrią informaciją ekranuose. Ant LED ar plazminių ekranų stiklo užklijuota plėvelė blokuoja vaizdą iš išorės, tuo pačiu leidžiant aiškiai matyti pro stiklą iš apsaugotos pusės, padedant apsaugoti duomenis susirinkimų kambariuose, valdymo patalpose ar parduotuvių vitrinose.

Certified  
  
Corporation



Atraskite produktą  
per vaizdo įrašą

## Charakteristikos

-  **Garantija**  
5 metai
-  **Ugnies atsparumo klasė**  
M1
-  **Laikymas rekomenduojamomis sąlygomis**  
1 metai
-  **REACH / RoHS**  
Atitinkantis
-  **Turimi plotiai**  
122 cm
-  **Montavimo tipas**  
Vidaus
-  **Spalva iš išorės**  
Permatomas
-  **Ilgis**  
30.5 m

## Struktūra

- 1 Apsauginė PET atskyrimo juosta, pašalinama po montavimo.
- 2 Atsparus įbrėžimams Kietasis Sluoksnis, Suteikiantis Paviršiaus Apsaugą, Ilgaamžiškumą ir Lengvą Valymą
- 3 Aukštos Optinės Kokybės Poliesteris
- 4 PVA plėvelė (polivinilo plėvelė).
- 5 Aukštos Optinės Kokybės Poliesteris
- 6 Slėgiui jautrus (PS) klijai, polimerizuojantys su stiklu per 15 dienų.
- 7 Apsauginė PET atskyrimo juosta, pašalinama po montavimo.

-  **Sudėtis**  
PET + PVA
-  **Storis**  
132 μm

## Optinės ir saulės savybės

UV atstūmimas (%)	99
Matomo šviesos transmisija (%)	44
Klijai	Slėgiui jautrus akrilas


## Taikymo patarimai

Vertikali padėtis ir standartiniam stiklo paviršiui

Skaidrus vienkartinis stiklas	✓
Tonuotas vienkartinis stiklas	✓
Atspindintis tonuotas vienkartinis stiklas	✓
Skaidrus didelės pakopos stiklas	✓
Tonuotas didelės pakopos stiklas	✓
Atspindintis tonuotas didelės pakopos stiklas	✓
Dujomis užpildytas didelės pakopos stiklas - Low E	✓
Stadip Ext. skaidrus didelės pakopos stiklas	✓
Stadip Int. skaidrus didelės pakopos stiklas	!

✓ Taip    ✗ Nerekomenduojama    ! Atsargumas

## Detalės



## Įrengimo ir priežiūros patarimai

Naudokite Slide On (600-FO2) arba Film On (600-F0355), praskiestą 2 cL/L vandens, montavimui ir valymui. Vieno mėnesio po montavimo nevalykite ir nekeiskite plėvelės klijuais/ar lipdukais. Įspėjimas: ši plėvelė reikalauja specialios įrangos montavimui, prašome vadovautis montavimo instrukcijos lapu.



Peržiūrėti montavimo ir priežiūros patarimų vaizdo įrašą