



Solar  Screen

## RASPBERRY C

Dizainas

Spalvotas - Permatomas










### Aprašymas

Avientinė C plėvelė pritaikyta ant skaidraus stiklo suteikia jam raudoną/rožinį atspalvį, netrukdamat matomam šviesos srautui. Plėvelė yra geriausias bet kokio interjero stiklo paviršiaus (lango, dušo stiklų ir tt) atgaivinimas.



Atraskite produktą  
per vaizdo įrašą

## Charakteristikos

-  **Garantija**  
5 metai
-  **Ugnies atsparumo klasė**  
M1
-  **Laikymas rekomenduojamomis sąlygomis**  
3 metai
-  **REACH / RoHS**  
Atitinkantis
-  **Turimi plotiai**  
152 cm
-  **Montavimo tipas**  
Vidaus
-  **Spalva iš išorės**  
Avietė
-  **Ilgis**  
30.5 m
-  **Produkto anglies pėdsakas (LCA)**  
1.56 kgCO<sub>2</sub>e/m<sup>2</sup>

## Struktūra

- 1 Atsparus įbrėžimams Kietasis Sluoksnis, Suteikiantis Paviršiaus Apsaugą, Ilgaamžiškumą ir Lengvą Valymą
- 2 Aukštos Optinės Kokybės Nudažytas Poliesteris
- 3 Slėgiui jautrūs (PS) klėjai, polimerizuojantys su stiklu per 15 dienų.
- 4 Apsauginė PET atskyrimo juosta, pašalinama po montavimo.

-  **Sudėtis**  
PET
-  **Storis**  
40 μm

## Optinės ir saulės savybės

UV atstūmimas (%)	99
Matomo šviesos transmisija (%)	25
Klijai	Slėgiui jautrus akrilas


## Taikymo patarimai

Vertikali padėtis ir standartiniam stiklo paviršiui

Skaidrus vienkartinis stiklas	✓
Tonuotas vienkartinis stiklas	!
Atspindintis tonuotas vienkartinis stiklas	✓
Skaidrus didelės pakopos stiklas	!
Tonuotas didelės pakopos stiklas	!
Atspindintis tonuotas didelės pakopos stiklas	✓
Dujomis užpildytas didelės pakopos stiklas - Low E	!
Stadip Ext. skaidrus didelės pakopos stiklas	!
Stadip Int. skaidrus didelės pakopos stiklas	✗

✓ Taip ✗ Nerekomenduojama ! Atsargumas

## Detalės



## Įrengimo ir priežiūros patarimai

Naudokite Slide On (600-FO2) arba Film On (600-F0355), praskiestą 2 cL/L vandens, montavimui ir valymui. Vieno mėnesio po montavimo nevalykite ir nekeiskite plėvelės klėjais/ar lipdukais.



Peržiūrėti montavimo ir priežiūros patarimų vaizdo įrašą