

Solar  Screen

## AURORA WINTER

Design

Kolorowy - Powłoka dichroiczna (zmieniająca kolor w zależności od kąta padania światła).

Opis










Dzięki dwubarwności i możliwości zmiany koloru, podobnej jak u kameleona, samoprzylepna folia Aurora zmienia odcień i kolor w zależności od kąta patrzenia. Folia ozdobna Aurora w maksymalny sposób wykorzystuje światło naturalne do ożywienia okien lub szklanych ścianek działowych dzięki zimnym odcieniom.

Certified  
  
Corporation



Odkryj produkt  
poprzez wideo

## Charakterystyka

-  **Gwarancja**  
5 lata
-  **Klasa ogniotrwałości**  
M1
-  **Przechowywanie w zalecanych warunkach**  
3 lata
-  **REACH / RoHS**  
Zgodny
-  **Dostępne szerokości**  
135 cm
-  **Rodzaj montażu**  
Wewnętrzny
-  **Kolor od zewnątrz**  
Zimny Kolor
-  **Długość**  
30.5 m
-  **Ślad węglowy produktu (LCA)**  
1.56 kgCO<sub>2</sub>e/m<sup>2</sup>

## Właściwości optyczne i słoneczne

Odrzut UV (%)	95
Transmisja światła widzialnego (%)	72
Klej	Akryl wrażliwy na nacisk

## Wskazówki dotyczące aplikacji

Pionowa sytuacja i dla standardowej powierzchni szklanej

Przezroczysta szyba jednowarstwowa	✓
Przyciemnione jednowarstwowe szkło	!
Refleksyjne zabarwione jednowarstwowe szkło	✓
Przezroczysta szyba dwuwarstwowa	!
Przyciemnione dwuwarstwowe szkło	!
Refleksyjne zabarwione dwuwarstwowe szkło	✓
Dwuwarstwowe szkło wypełnione gazem - Low E	!
Stadip Ext. przezroczyste dwuwarstwowe szkło	!
Stadip Int. przezroczyste dwuwarstwowe szkło	✗

✓ Tak ✗ Niezalecane ! Ostrożność


## Konstrukcja

- 1 Powłoka odporna na zarysowania zapewniająca ochronę, trwałość i łatwe czyszczenie
- 2 Barwiony poliester wysokiej jakości optycznej
- 3 Klej łączący
- 4 Poliester wysokiej jakości optycznej
- 5 Klej czuły na nacisk (PS), polimeryzujący ze szkłem w ciągu 15 dni.
- 6 Ochronny liner PET jednorazowy po instalacji

 **Skład**  
PET

 **Grubość**  
55 µm

## Szczegóły



## Wskazówki dotyczące montażu i czyszczenia

Użyj Slide On (600-FO2) lub Film On (600-F0355) rozcieńczonych do 2 cL/L wody do instalacji i czyszczenia. Nie czyść przez miesiąc po instalacji ani nie naklejaj naklejek/klejów na folię.



Uzyskaj dostęp do filmu z poradami dotyczącymi instalacji i konserwacji