



Solar  Screen










CLEAR PRINT PET Easystick

Design
Dekoracyjny - Druk

Opis

Produkt kompatybilny z dowolnymi drukarkami. Silikonowy klej usprawnia aplikację i pozwala na sprawny demontaż.

Charakterystyka

-  **Gwarancja**
10 lata
-  **Klasa ogniotrwałości**
M1
-  **Przechowywanie w zalecanych warunkach**
3 lata
-  **REACH / RoHS**
Zgodny
-  **Dostępne szerokości**
152 cm
-  **Rodzaj montażu**
Wewnętrzny
-  **Kolor od zewnątrz**
Przezroczysty
-  **Długość**
30.5 m
-  **Ślad węglowy produktu (LCA)**
1.56 kgCO2e/m²

Właściwości optyczne i słoneczne

Odrzut UV (%)	90
Transmisja światła widzialnego (%)	90
Klej	Akryl wrażliwy na nacisk

Wskazówki dotyczące aplikacji

Pionowa sytuacja i dla standardowej powierzchni szklanej

Przezroczysta szyba jednowarstwowa	✓
Przyciemnione jednowarstwowe szkło	✓
Refleksyjne zabarwione jednowarstwowe szkło	✓
Przezroczysta szyba dwuwarstwowa	✓
Przyciemnione dwuwarstwowe szkło	✓
Refleksyjne zabarwione dwuwarstwowe szkło	✓
Dwuwarstwowe szkło wypełnione gazem - Low E	✓
Stadip Ext. przezroczyste dwuwarstwowe szkło	✓
Stadip Int. przezroczyste dwuwarstwowe szkło	✓

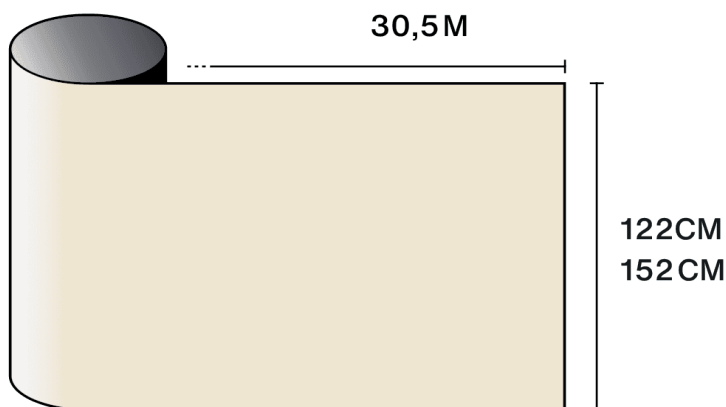
✓ Tak ✗ Niezalecane ! Ostrożność

Konstrukcja

- 1 Specjalna powłoka drukowa
- 2 Poliester wysokiej jakości optycznej
- 3 Klej silikonowy umożliwiający szybki montaż na sucho – łatwy w aplikacji i demontażu.
- 4 Ochronny liner PET jednorazowy po instalacji

-  **Skład**
PET
-  **Grubość**
140 µm

Szczegóły



Wskazówki dotyczące montażu i czyszczenia

Użyj Slide On (600-FO2) lub Film On (600-F0355) rozcieńczonych do 2 cL/L wody do instalacji i czyszczenia. Nie czyść przez miesiąc po instalacji ani nie naklejaj naklejek/klejów na folię.



Uzyskaj dostęp do filmu z poradami dotyczącymi instalacji i konserwacji