



Solar  Screen

## CLEARBOARD










Design

Tablica suchościeralna. -  
Clearboard

Opis

Clearboard to przezroczysta folia do pisania markerami suchościeralnymi, która zamienia każdą szklaną powierzchnię w tablicę do standardowych markerów suchościeralnych. Zachowuje przejrzystość, gdy nie jest używana, umożliwiając tworzenie wielofunkcyjnych przegród w biurach, salach konferencyjnych lub klasach.

## Charakterystyka

-  **Gwarancja**  
10 lata
-  **Klasa ogniotrwałości**  
M1
-  **Przechowywanie w zalecanych warunkach**  
3 lata
-  **REACH / RoHS**  
Zgodny
-  **Dostępne szerokości**  
152 cm
-  **Rodzaj montażu**  
Wewnętrzny
-  **Kolor od zewnątrz**  
Przezroczysty
-  **Długość**  
30.5 m
-  **Ślad węglowy produktu (LCA)**  
1.56 kgCO<sub>2</sub>e/m<sup>2</sup>

## Konstrukcja

- 1 Powłoka odporna na zarysowania zapewniająca ochronę, trwałość i łatwe czyszczenie
- 2 Poliester wysokiej jakości optycznej
- 3 Wzmocniony klej czuły na nacisk (PS), dostosowujący się do elastyczności folii w przypadku uderzenia; polimeryzuje ze szkłem w ciągu 30 dni.
- 4 Ochronny liner PET jednorazowy po instalacji

-  **Skład**  
PET
-  **Grubość**  
80 μm

## Właściwości optyczne i słoneczne

Odrzut UV (%)	95
Transmisja światła widzialnego (%)	85
Klej	Akryl wrażliwy na nacisk


## Wskazówki dotyczące aplikacji

Pionowa sytuacja i dla standardowej powierzchni szklanej

Przezroczysta szyba jednowarstwowa	✓
Przyciemnione jednowarstwowe szkło	✓
Refleksyjne zabarwione jednowarstwowe szkło	✓
Przezroczysta szyba dwuwarstwowa	✓
Przyciemnione dwuwarstwowe szkło	✓
Refleksyjne zabarwione dwuwarstwowe szkło	✓
Dwuwarstwowe szkło wypełnione gazem - Low E	✓
Stadip Ext. przezroczyste dwuwarstwowe szkło	✓
Stadip Int. przezroczyste dwuwarstwowe szkło	✓

✓ Tak    ✗ Niezalecane    ! Ostrożność

## Szczegóły



## Wskazówki dotyczące montażu i czyszczenia

Użyj Slide On (600-FO2) lub Film On (600-F0355) rozcieńczonych do 2 cL/L wody do instalacji i czyszczenia. Nie czyść przez miesiąc po instalacji ani nie naklejaj naklejek/klejów na folię.



Uzyskaj dostęp do filmu z poradami dotyczącymi instalacji i konserwacji