



Solar  Screen

## DATA JAMMER

Design

Prywatność - Folia prywatyzująca do ekranów (ograniczająca widoczność).

Opis









Data Jammer to polaryzacyjna folia techniczna zaprojektowana w celu ochrony wrażliwych informacji na ekranach. Naklejona na szkło przed ekranami LED lub plazmowymi blokuje obraz z zewnątrz, jednocześnie umożliwiając wyraźny widok przez szkło od strony chronionej, pomagając zabezpieczyć dane w salach konferencyjnych, pomieszczeniach kontrolnych lub witrynach sklepowych.

Certified  
  
Corporation



Odkryj produkt  
poprzez wideo

## Charakterystyka

-  **Gwarancja**  
5 lata
-  **Klasa ogniotrwałości**  
M1
-  **Przechowywanie w zalecanych warunkach**  
1 lata
-  **REACH / RoHS**  
Zgodny
-  **Dostępne szerokości**  
122 cm
-  **Rodzaj montażu**  
Wewnętrzny
-  **Kolor od zewnątrz**  
Przezroczysty
-  **Długość**  
30.5 m

## Konstrukcja

- 1 Ochronny liner PET jednorazowy po instalacji
- 2 Powłoka odporna na zarysowania zapewniająca ochronę, trwałość i łatwe czyszczenie
- 3 Poliester wysokiej jakości optycznej
- 4 Folia PVA (folia z poliwinylu).
- 5 Poliester wysokiej jakości optycznej
- 6 Klej czuły na nacisk (PS), polimeryzujący ze szkłem w ciągu 15 dni.
- 7 Ochronny liner PET jednorazowy po instalacji

-  **Skład**  
PET + PVA
-  **Grubość**  
132 µm

## Właściwości optyczne i słoneczne

Odrzut UV (%)	99
Transmisja światła widzialnego (%)	44
Klej	Akryl wrażliwy na nacisk


## Wskazówki dotyczące aplikacji

Pionowa sytuacja i dla standardowej powierzchni szklanej

Przezroczysta szyba jednowarstwowa	✓
Przyciemnione jednowarstwowe szkło	✓
Refleksyjne zabarwione jednowarstwowe szkło	✓
Przezroczysta szyba dwuwarstwowa	✓
Przyciemnione dwuwarstwowe szkło	✓
Refleksyjne zabarwione dwuwarstwowe szkło	✓
Dwuwarstwowe szkło wypełnione gazem - Low E	✓
Stadip Ext. przezroczyste dwuwarstwowe szkło	✓
Stadip Int. przezroczyste dwuwarstwowe szkło	!

✓ Tak    ✗ Niezalecane    ! Ostrożność

## Szczegóły



## Wskazówki dotyczące montażu i czyszczenia

Użyj Slide On (600-FO2) lub Film On (600-F0355) rozcieńczonych do 2 cL/L wody do instalacji i czyszczenia. Nie czyść przez miesiąc po instalacji ani nie naklejaj naklejek/klejów na folię. Ostrzeżenie: ta folia wymaga specjalnej instalacji, proszę odnieść się do instrukcji montażu.



Uzyskaj dostęp do filmu z poradami dotyczącymi instalacji i konserwacji