



Solar  Screen

GREEN LIME C

Design

Kolorowy - Przezroczysty










Opis

Folia „Lime C” nadaje zielony ton powierzchniom szklanym, zachowując w stanie nienaruszonym ich przezroczystość. Jest to doskonały sposób na ożywienie wystroju oraz powierzchni szklanej (np., przegrody szklanej, kabiny prysznicowej itd.) i nadanie im barw.



Odkryj produkt
poprzez wideo

Charakterystyka

-  **Gwarancja**
5 lata
-  **Klasa ogniotrwałości**
M1
-  **Przechowywanie w zalecanych warunkach**
3 lata
-  **REACH / RoHS**
Zgodny
-  **Dostępne szerokości**
152 cm
-  **Rodzaj montażu**
Wewnętrzny
-  **Kolor od zewnątrz**
Zielony
-  **Długość**
30.5 m
-  **Ślad węglowy produktu (LCA)**
1.56 kgCO₂e/m²

Konstrukcja

- Powłoka odporna na zarysowania zapewniająca ochronę, trwałość i łatwe czyszczenie
- Barwiony poliester wysokiej jakości optycznej
- Klej czuły na nacisk (PS), polimeryzujący ze szkłem w ciągu 15 dni.
- Ochronny liner PET jednorazowy po instalacji

-  **Skład**
PET
-  **Grubość**
40 μm

Właściwości optyczne i słoneczne

Odrzut UV (%)	95
Transmisja światła widzialnego (%)	55
Klej	Akryl wrażliwy na nacisk


Wskazówki dotyczące aplikacji

Pionowa sytuacja i dla standardowej powierzchni szklanej

Przejroczysta szyba jednowarstwowa	✓
Przyciemnione jednowarstwowe szkło	!
Refleksyjne zabarwione jednowarstwowe szkło	✓
Przejroczysta szyba dwuwarstwowa	✓
Przyciemnione dwuwarstwowe szkło	!
Refleksyjne zabarwione dwuwarstwowe szkło	✓
Dwuwarstwowe szkło wypełnione gazem - Low E	✓
Stadip Ext. przejroczyste dwuwarstwowe szkło	✓
Stadip Int. przejroczyste dwuwarstwowe szkło	!

✓ Tak ✗ Niezalecane ! Ostrożność

Szczegóły



Wskazówki dotyczące montażu i czyszczenia

Użyj Slide On (600-FO2) lub Film On (600-F0355) rozcieńczonych do 2 cL/L wody do instalacji i czyszczenia. Nie czyść przez miesiąc po instalacji ani nie naklejaj naklejek/klejów na folię.



Uzyskaj dostęp do filmu z poradami dotyczącymi instalacji i konserwacji