



Solar  Screen

MAT YELLOW PET

Design

Kolorowy - Matowy

Opis

Folia „Matowo żółty” nadaje matowo żółty ton powierzchniom szklanym, zachowując w stanie nienaruszonym ich przezroczystość. Jest to doskonały sposób na ożywienie wystroju oraz powierzchni szklanej (np., przegrody szklanej, kabiny prysznicowej itd.) i nadanie im barw.










Certified

Corporation



Odkryj produkt
poprzez wideo

Charakterystyka

-  **Gwarancja**
5 lata
-  **Klasa ogniotrwałości**
M1
-  **Przechowywanie w zalecanych warunkach**
3 lata
-  **REACH / RoHS**
Zgodny
-  **Dostępne szerokości**
152 cm
-  **Rodzaj montażu**
Wewnętrzny
-  **Kolor od zewnątrz**
Żółty
-  **Długość**
30.5 m
-  **Ślad węglowy produktu (LCA)**
1.56 kgCO₂e/m²

Konstrukcja

- Matowy poliester z satynową powierzchnią
- Klej łączący
- Barwiony poliester wysokiej jakości optycznej
- Klej czuły na nacisk (PS), polimeryzujący ze szkłem w ciągu 15 dni.
- Ochronny liner PET jednorazowy po instalacji

-  **Skład**
PET
-  **Grubość**
60 μm

Właściwości optyczne i słoneczne

| | |
|------------------------------------|--------------------------|
| Odrzut UV (%) | 99 |
| Transmisja światła widzialnego (%) | 60 |
| Klej | Akryl wrażliwy na nacisk |


Wskazówki dotyczące aplikacji

Pionowa sytuacja i dla standardowej powierzchni szklanej

| | |
|--|---|
| Przezroczysta szyba jednowarstwowa | ✓ |
| Przyciemnione jednowarstwowe szkło | ! |
| Refleksyjne zabarwione jednowarstwowe szkło | ✓ |
| Przezroczysta szyba dwuwarstwowa | ! |
| Przyciemnione dwuwarstwowe szkło | ! |
| Refleksyjne zabarwione dwuwarstwowe szkło | ✓ |
| Dwuwarstwowe szkło wypełnione gazem - Low E | ! |
| Stadip Ext. przezroczyste dwuwarstwowe szkło | ! |
| Stadip Int. przezroczyste dwuwarstwowe szkło | ✗ |

✓ Tak ✗ Niezalecane ! Ostrożność

Szczegóły



Wskazówki dotyczące montażu i czyszczenia

Użyj Slide On (600-FO2) lub Film On (600-F0355) rozcieńczonych do 2 cL/L wody do instalacji i czyszczenia. Nie czyść przez miesiąc po instalacji ani nie naklejaj naklejek/klejów na folię.



Uzyskaj dostęp do filmu z poradami dotyczącymi instalacji i konserwacji