



Solar  Screen

BLACK OPAQUE

Design

Privacidade - Blackout








Descrição

A película Black Opaque é totalmente opaca tanto de um lado como do outro. Ela não deixa entrar, basicamente, nenhuma luz natural e é ideal para dissimular um stock, etc.



Descubra o produto
através de vídeo

Características

-  **Garantia**
10 anos
-  **Classificação de resistência ao fogo**
M1
-  **Armazenamento em condições recomendadas**
3 anos
-  **REACH / RoHS**
Conforme
-  **Larguras disponíveis**
152 cm, 183 cm
-  **Tipo de instalação**
Interior
-  **Cor vista do exterior**
Preto
-  **Comprimento**
30.5 m
-  **Pegada de carbono do produto (LCA)**
1.60 kgCO2e/m²

Propriedades óticas e solares

Rejeição UV (%)	99
Transmissão da luz visível (%)	0.5
Cola	Acrílica sensível à pressão

Conselhos de aplicação

Situação vertical e para uma superfície envidraçada padrão

Vidro simples claro	!
Vidro simples com cor	×
Vidro simples refletivo com cor	✓
Vidro duplo claro	!
Vidro duplo com cor	×
Vidro duplo refletivo com cor	✓
Vidro duplo preenchido com gás - Low E	×
Laminado Ext. claro duplo	×
Laminado Int. claro duplo	×


✓ Sim × Não recomendado ! Precaução

Construção

- 1 Revestimento duro resistente a riscos que proporciona proteção da superfície, durabilidade e facilidade de limpeza
- 2 Poliéster tingido de alta qualidade óptica
- 3 Adesivo de ligação
- 4 Poliéster de alta qualidade óptica
- 5 Adesivo PS, polimeriza com vidro em 15 dias
- 6 Liner de libertação PET de protecção, descartável após instalação

-  **Composição**
PET
-  **Espessura**
60 µm

Detalhes



Conselhos de instalação e manutenção

Utilize Slide On (600-FO2) ou Film On (600-F0355) diluído a 2 cL/L de água para instalação e limpeza. Não limpe durante um mês após a instalação nem aplique autocolantes/adesivos no filme.



Acenda ao vídeo com conselhos de instalação e manutenção