



Solar  Screen

CLEAR PRINT PET










Design

Decorativo - Impressão

Descrição

A película Clear Print PET é uma película para impressão UV.

Características

-  **Garantia**
10 anos
-  **Classificação de resistência ao fogo**
M1
-  **Armazenamento em condições recomendadas**
3 anos
-  **REACH / RoHS**
Conforme
-  **Larguras disponíveis**
122 cm, 152 cm
-  **Tipo de instalação**
Interior
-  **Cor vista do exterior**
Transparente
-  **Comprimento**
30.5 m
-  **Pegada de carbono do produto (LCA)**
1.56 kgCO2e/m²

Propriedades óticas e solares

Rejeição UV (%)	99
Transmissão da luz visível (%)	90
Cola	Acrílica sensível à pressão

Conselhos de aplicação

Situação vertical e para uma superfície envidraçada padrão

Vidro simples claro	✓
Vidro simples com cor	✓
Vidro simples refletivo com cor	✓
Vidro duplo claro	✓
Vidro duplo com cor	✓
Vidro duplo refletivo com cor	✓
Vidro duplo preenchido com gás - Low E	✓
Laminado Ext. claro duplo	✓
Laminado Int. claro duplo	✓


✓ Sim ✗ Não recomendado ! Precaução

Construção

- 1 Poliéster de alta qualidade óptica
- 2 Adesivo PS reforçado para acompanhar a elasticidade do filme em caso de impacto, polimeriza com vidro em 30 dias
- 3 Liner de libertação PET de protecção, descartável após instalação

-  **Composição**
PET
-  **Espessura**
70 µm

Detalhes



Conselhos de instalação e manutenção

Utilize Slide On (600-FO2) ou Film On (600-F0355) diluído a 2 cL/L de água para instalação e limpeza. Não limpe durante um mês após a instalação nem aplique autocolantes/adesivos no filme.



Aceda ao vídeo com conselhos de instalação e manutenção