



Solar  Screen

DATA JAMMER

Design

Privacidade - Privacidade de Ecrã





Descrição

Data Jammer é um filme técnico polarizador projetado para proteger informações sensíveis em telas. Aplicado no vidro à frente de telas LED ou plasma, bloqueia a imagem do lado de fora, enquanto mantém visão clara através do vidro do lado protegido, ajudando a proteger dados em salas de reuniões, salas de controle ou vitrines.



Descubra o produto
através de vídeo

Características

-  **Garantia**
5 anos
-  **Classificação de resistência ao fogo**
M1
-  **Armazenamento em condições recomendadas**
1 anos
-  **REACH / RoHS**
Conforme
-  **Larguras disponíveis**
122 cm
-  **Tipo de instalação**
Interior
-  **Cor vista do exterior**
Transparente
-  **Comprimento**
30.5 m

Propriedades óticas e solares

Rejeição UV (%)	99
Transmissão da luz visível (%)	44
Cola	Acrílica sensível à pressão

Conselhos de aplicação

Situação vertical e para uma superfície envidraçada padrão

Vidro simples claro	✓
Vidro simples com cor	✓
Vidro simples refletivo com cor	✓
Vidro duplo claro	✓
Vidro duplo com cor	✓
Vidro duplo refletivo com cor	✓
Vidro duplo preenchido com gás - Low E	✓
Laminado Ext. claro duplo	✓
Laminado Int. claro duplo	!


✓ Sim ✗ Não recomendado ! Precaução

Construção

- 1 Liner de libertação PET de protecção, descartável após instalação
- 2 Revestimento duro resistente a riscos que proporciona protecção da superfície, durabilidade e facilidade de limpeza
- 3 Poliéster de alta qualidade óptica
- 4 Filme PVA
- 5 Poliéster de alta qualidade óptica
- 6 Adesivo PS, polimeriza com vidro em 15 dias
- 7 Liner de libertação PET de protecção, descartável após instalação

-  **Composição**
PET + PVA
-  **Espessura**
132 µm

Detalhes



Conselhos de instalação e manutenção

Utilize Slide On (600-FO2) ou Film On (600-F0355) diluído a 2 cL/L de água para instalação e limpeza. Não limpe durante um mês após a instalação nem aplique autocolantes/adesivos no filme. Aviso: este filme exige uma instalação especial; por favor, consulte a ficha de instruções de instalação.



Aceda ao vídeo com conselhos de instalação e manutenção