



Solar  Screen

MAT FROZEN PVC Paper Liner









Design

Privacidade - Base PVC MAT

Descrição

O efeito fosco como gostamos, generoso aos olhos e ao toque. Ele traz um design distinto e oferece excelente proteção de privacidade.

Características

-  **Garantia**
5 anos
-  **Classificação de resistência ao fogo**
M1
-  **Armazenamento em condições recomendadas**
3 anos
-  **REACH / RoHS**
Conforme
-  **Larguras disponíveis**
148 cm
-  **Tipo de instalação**
Interior
-  **Cor vista do exterior**
Depoli
-  **Comprimento**
30.5 m
-  **Pegada de carbono do produto (LCA)**
1.56 kgCO2e/m²

Propriedades óticas e solares

Rejeição UV (%)	85
Transmissão da luz visível (%)	75
Cola	Acrílica sensível à pressão

Conselhos de aplicação

Situação vertical e para uma superfície envidraçada padrão

Vidro simples claro	✓
Vidro simples com cor	✓
Vidro simples refletivo com cor	✓
Vidro duplo claro	✓
Vidro duplo com cor	✓
Vidro duplo refletivo com cor	✓
Vidro duplo preenchido com gás - Low E	✓
Laminado Ext. claro duplo	✓
Laminado Int. claro duplo	✓

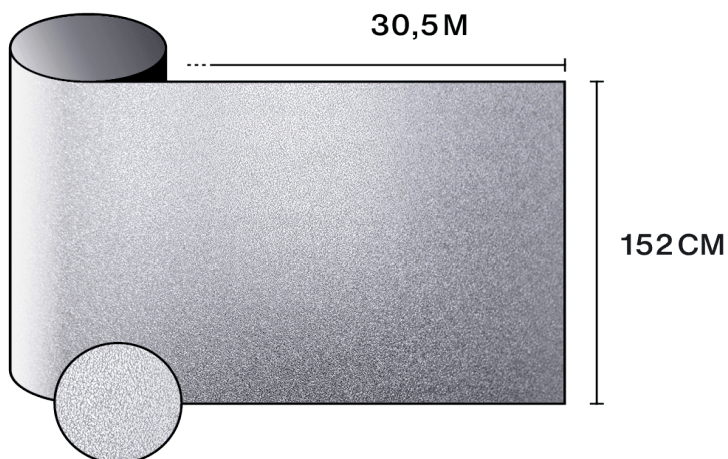
✓ Sim ✗ Não recomendado ! Precaução

Construção

- 1 PVC monomérico 100µm frostado
- 2 Adesivo semi-permanente que permite a desgasificação da superfície real, e limita a transferência de adesivo durante a remoção
- 3 Liner plástico PET descartável ou liner de papel de silicone para corte digital

-  **Composição**
PVC
-  **Espessura**
180 µm

Detalhes



Conselhos de instalação e manutenção

Utilize Slide On (600-FO2) ou Film On (600-F0355) diluído a 2 cL/L de água para instalação e limpeza. Não limpe durante um mês após a instalação nem aplique autocolantes/adesivos no filme.



Acenda ao vídeo com conselhos de instalação e manutenção