



Solar  Screen










**CLEAR PRINT PET
Easystick**

Дизайн
Декоративный - Печать

Описание

This media support is suitable for any kind of printing machine. Its silicone adhesive improves the application and allows to remove the product.

Характеристики

-  **Гарантия**
10 годы
-  **Класс огнестойкости**
М1
-  **Хранение в рекомендованных условиях**
3 годы
-  **REACH / RoHS**
Соответствует
-  **Доступные ширины**
152 см
-  **Тип установки**
Интерьер
-  **Цвет снаружи**
Прозрачный
-  **Длина (м)**
30.5 м
-  **Углеродный след продукта (LCA)**
1.26 kgCO₂e/m²

Конструкция

- 1 Специальное покрытие для печати
- 2 Полиэстер высокого оптического качества
- 3 Силиконовый клей, обеспечивающий быструю сухую установку — легко наносится и легко снимается.
- 4 Защитная разделительная подложка из PET, удаляемая после установки.

-  **Состав**
PET
-  **Толщина**
140 µm

Оптические и солнечные свойства

Защита от УФ-излучения (%)	90
Пропускание видимого света (%)	90
Клей	Акриловый самоклеющийся, чувствительный к давлению


Рекомендации по применению

Вертикальное положение и для стандартной стеклянной поверхности

Прозрачное одинарное стекло	✓
Тонированное одинарное стекло	✓
Отражающее тонированное одинарное стекло	✓
Прозрачное двойное стекло	✓
Тонированное двойное стекло	✓
Отражающее тонированное двойное стекло	✓
Газонаполненное двойное стекло - Low E	✓
Stadip Ext. прозрачное двойное стекло	✓
Stadip Int. прозрачное двойное стекло	✓

✓ Да ✗ Не рекомендуется ! Осторожность

Детали



Рекомендации по установке и обслуживанию

Используйте Slide On (600-FO2) или Film On (600-F0355), разведённый до 2 cL/л воды, для установки и очистки. Не очищайте в течение месяца после установки и не наносите наклейки/клеи на пленку.



Получить доступ к видео
с советами по установке и
обслуживанию